



CONSEJO GENERAL DE LOS  
COLEGIOS DE MEDIADORES  
DE SEGUROS

# **INFORME ACTIVIDADES Y MEMORIA 2011**

Pleno 6 marzo 2012



- **INDICE**

- PAG. 3: servicios Consejo General.
  - Pág. 7: Preblac
  - Pág. 8: LOPD
  - Pág. 9: DEC
- PAG. 11: Colegiación
- PAG. 31: Régimen de retribuciones a consejeros del Consejo General
- PÁG.. 33: Información económica y resultados del ejercicio.
- PAG. 39: Actividades de Colegios.
- PAG. 47: Circulares.



CONSEJO GENERAL DE LOS  
COLEGIOS DE MEDIADORES  
DE SEGUROS

# I) SERVICIOS DEL CONSEJO GENERAL



## *Servicios* *Consejo* *General*

### Formación

### Comunicación

- Aseguradores
- Boletín Mediador.

### Servicios a colegiados:

- Preblac.
- D. Atención Cliente
- LOPD.
- Responsabilidad Penal Emp.

### Internet/correo electrónico

### Convenios



Aseguradores

BM





## Convenios: I SEGUROS:

- SALUD



- DKV: Salud **3.483 (↑)**

- RC AGENTES  
SEGUROS



- Lloyd's: RC Agentes : **72**

-ACCIDENTES  
PERSONAL  
LABORAL.



- REALE: Accidentes: **255 (↑)**

-DECESOS



- CATALANA OCCIDENTE:  
Decesos: **125 (↓)**



## Convenios: OTROS

- BANCOS



- TARJETAS DE GASOLINA



- VEHICULOS DE ALQUILER

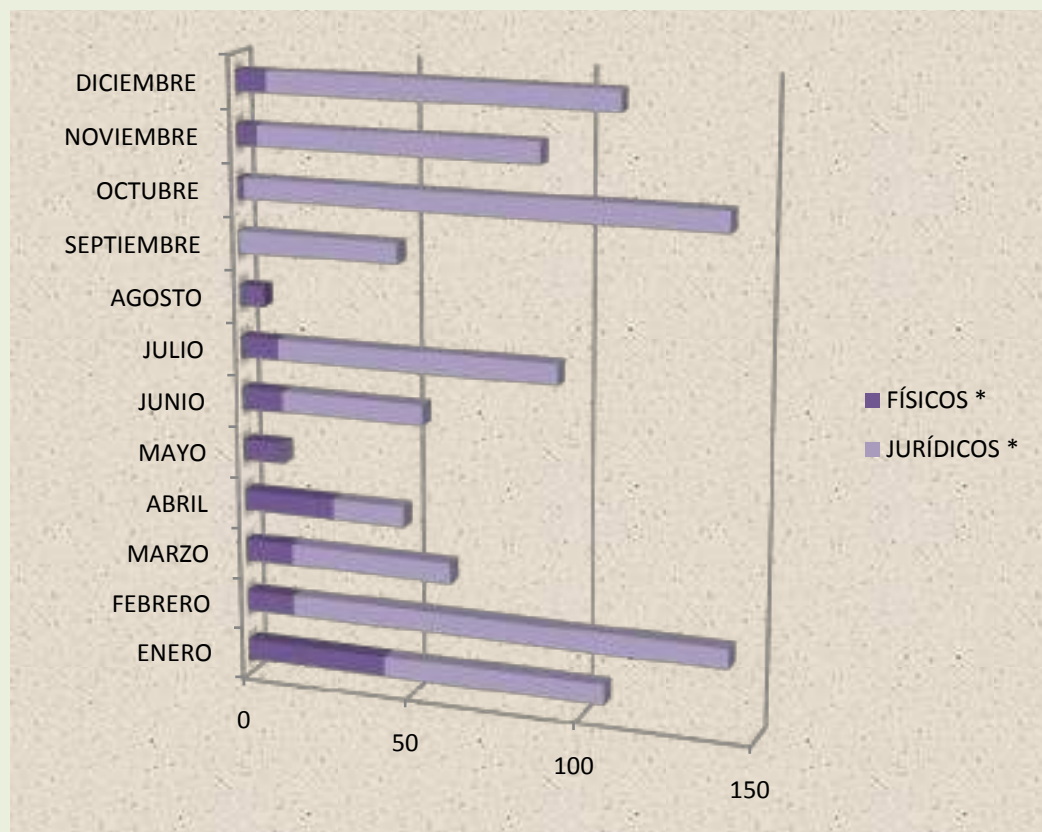


**OTROS: prevención de riesgos laborales, hoteles, vigilancia salud, Cuentas de Correo electrónico, paginas WEB, etc.**



## PREBLAC: Ejercicio 2011 – Empresas Adheridas (Nuevas + Renovaciones)

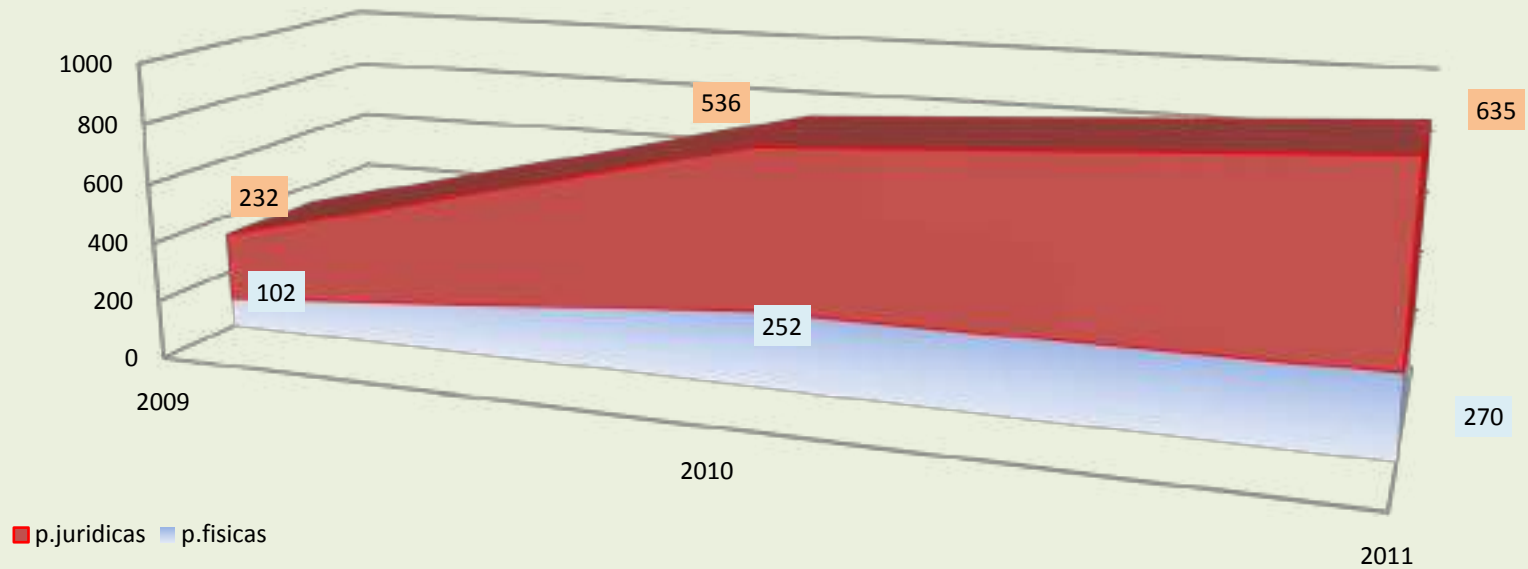
NUEVAS ALTAS	FÍSICOS *	JURÍDICOS *	TOTAL *
ENERO	42	65	107
FEBRERO	14	128	142
MARZO	14	48	62
ABRIL	27	21	48
MAYO	12	-	12
JUNIO	12	42	54
JULIO	11	82	93
AGOSTO	7	-	7
SEPTIEMBRE	-	47	47
OCTUBRE	2	138	140
NOVIEMBRE	6	82	88
DICIEMBRE	9	101	110
<b>TOTAL</b>	<b>156</b>	<b>754</b>	<b>910 (+ 18,02 %)</b>





# CONSEJO GENERAL DE LOS COLEGIOS DE MEDIADORES DE SEGUROS

EVOLUCION ALTAS PREBLAC 2009-2011

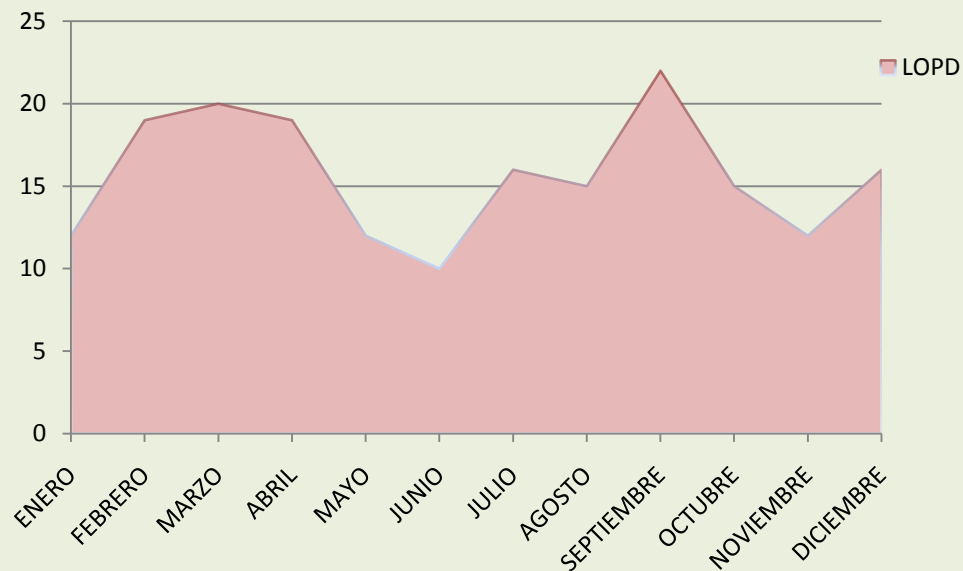






## LOPD: Ejercicio 2011 Adheridos (Nuevas + Renovaciones)

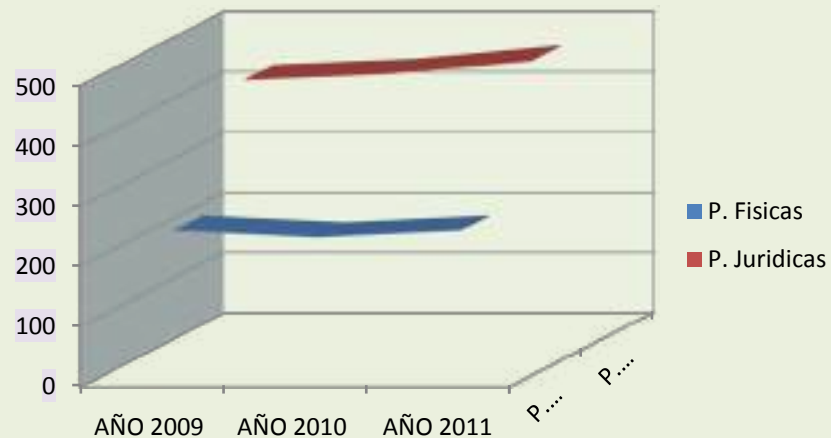
NUEVAS ALTAS	TOTAL *
ENERO	12
FEBRERO	19
MARZO	20
ABRIL	19
MAYO	12
JUNIO	10
JULIO	16
AGOSTO	15
SEPTIEMBRE	22
OCTUBRE	15
NOVIEMBRE	12
DICIEMBRE	16
<b>TOTAL</b>	<b>179 ( + 96,7 % )</b>





## DAC: DEPARTAMENTO DE ATENCION AL CLIENTE Ejercicio 2011 Empresas Adheridas (Nuevas + Renovaciones)

	FÍSICOS *	JURÍDICOS *	TOTAL *
AÑO 2009	241	430	671
AÑO 2010	230	440	670
AÑO 2011	241	462	703 (+ 4,9 %)





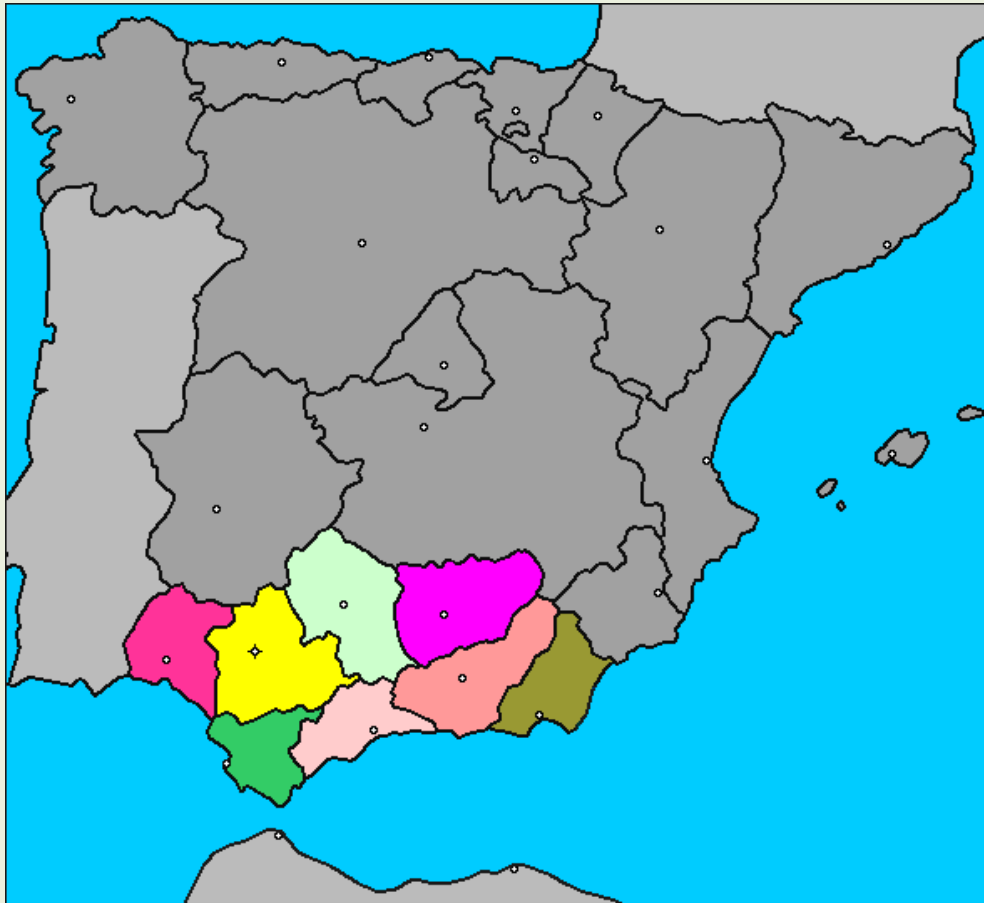
CONSEJO GENERAL DE LOS  
COLEGIOS DE MEDIADORES  
DE SEGUROS

## **II) COLEGIACION 2010-2011**





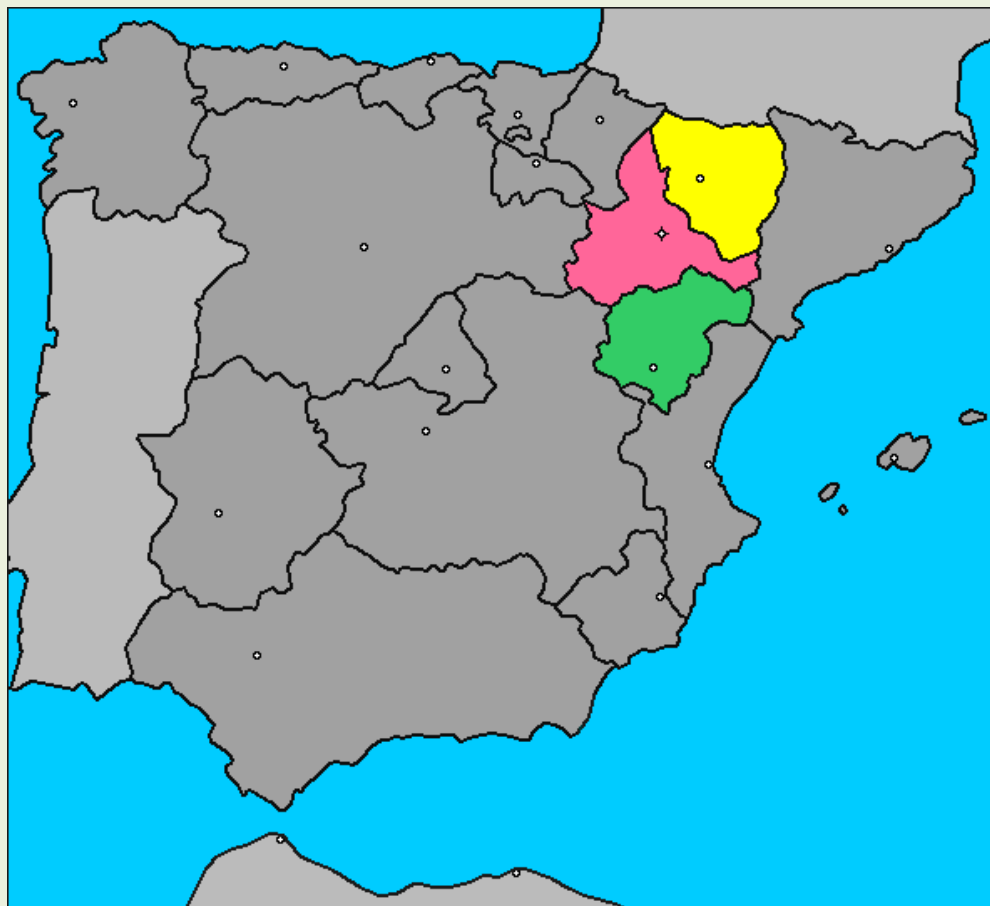
# CONSEJO GENERAL DE LOS COLEGIOS DE MEDIADORES DE SEGUROS



ANDALUCÍA	Año 2010	AÑO 2011
ALMERÍA	67	70
CÁDIZ	95	83
CÓRDOBA	103	87
GRANADA	102	109
HUELVA	79	72
JAÉN	126	122
MÁLAGA	208	205
SEVILLA	188	190
<b>TOTAL</b>	<b>968</b>	<b>951 ↓ (- 1,7 %)</b>



# CONSEJO GENERAL DE LOS COLEGIOS DE MEDIADORES DE SEGUROS



ARAGÓN	Año 2010	Año 2011
HUESCA	94	90
TERUEL	42	36
ZARAGOZA	294	277
<b>TOTAL</b>	<b>430</b>	<b>403 ↓ (-6,3 %)</b>



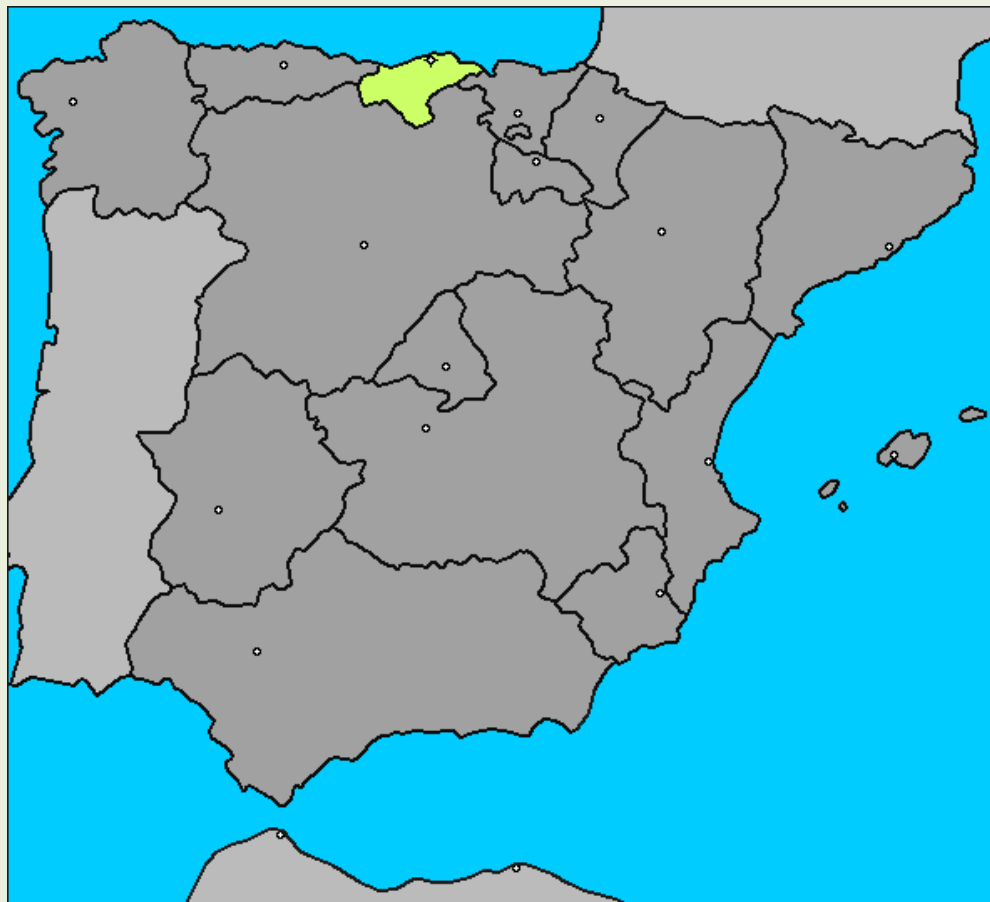
# CONSEJO GENERAL DE LOS COLEGIOS DE MEDIADORES DE SEGUROS



CANARIAS	Año 2010	Año 2011
LAS PALMAS	173	174
SANTA CRUZ DE TENERIFE	131	120
<b>TOTAL</b>	<b>304</b>	<b>294 ↓ (-3,3 %)</b>



# CONSEJO GENERAL DE LOS COLEGIOS DE MEDIADORES DE SEGUROS

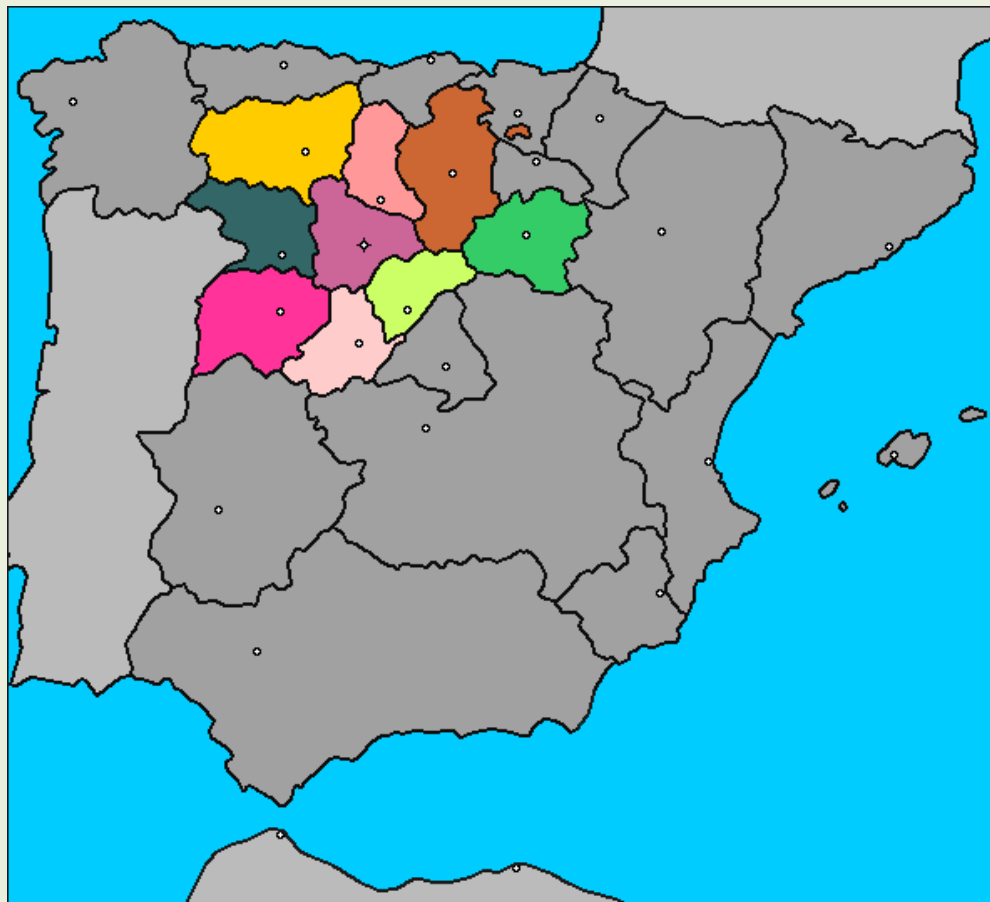


CANTABRIA	Año 2010	Año 2011
CANTABRIA	112	108
TOTAL	112	108 ↓ (- 3,6 %)





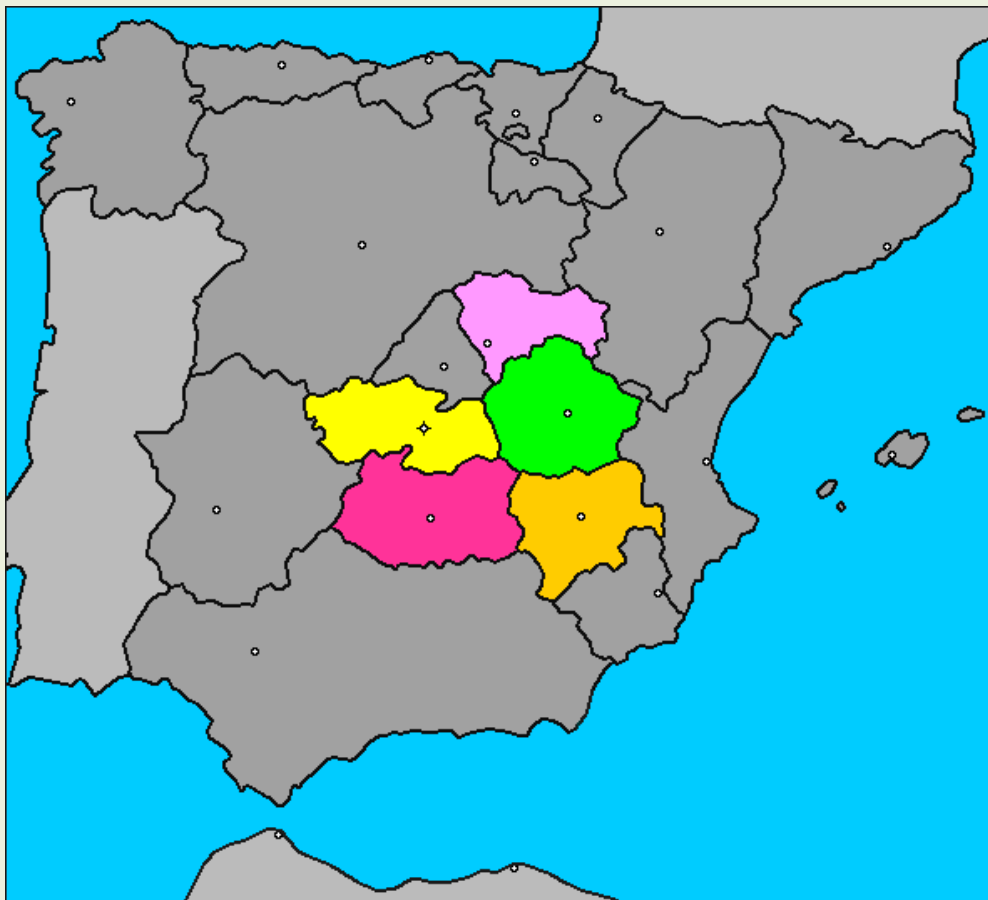
# CONSEJO GENERAL DE LOS COLEGIOS DE MEDIADORES DE SEGUROS



CASTILLA Y LEÓN	Año 2010	Año 2011
ÁVILA	44	37
BURGOS	107	110
LEÓN	169	159
PALENCIA	44	38
SALAMANCA	85	78
SEGOVIA	57	50
SORIA	29	28
VALLADOLID	98	98
ZAMORA	50	46
<b>TOTAL</b>	<b>683</b>	<b>644 ↓ (- 5,7 %)</b>



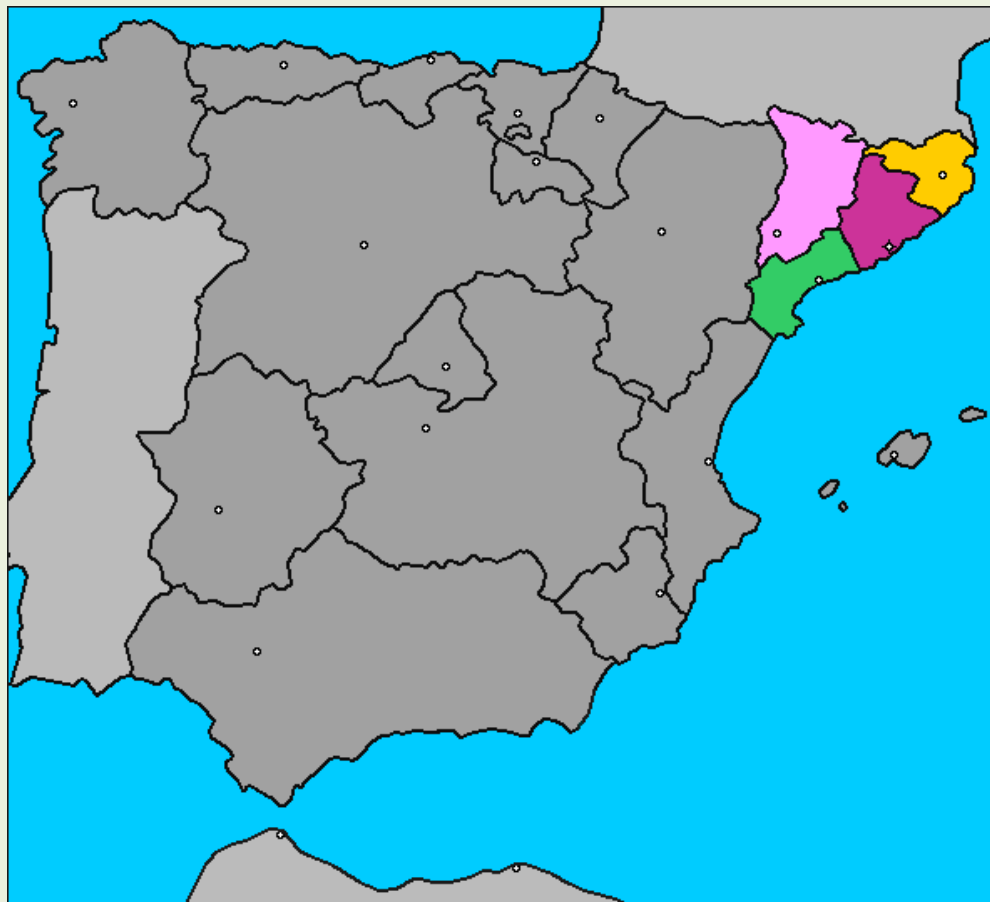
# CONSEJO GENERAL DE LOS COLEGIOS DE MEDIADORES DE SEGUROS



CASTILLA -LA MANCHA	Año 2010	Año 2011
ALBACETE	97	89
CIUDAD REAL	58	61
CUENCA	45	38
GUADALAJARA	60	52
TOLEDO	77	74
<b>TOTAL</b>	<b>337</b>	<b>314 ↓ (-6,8 %)</b>



# CONSEJO GENERAL DE LOS COLEGIOS DE MEDIADORES DE SEGUROS



CATALUÑA	Año 2010	Año 2011
BARCELONA	1205	1146
GERONA	358	345
LÉRIDA	168	168
TARRAGONA	175	168
<b>TOTAL</b>	<b>1906</b>	<b>1827</b> ↓ (-4,1 %)



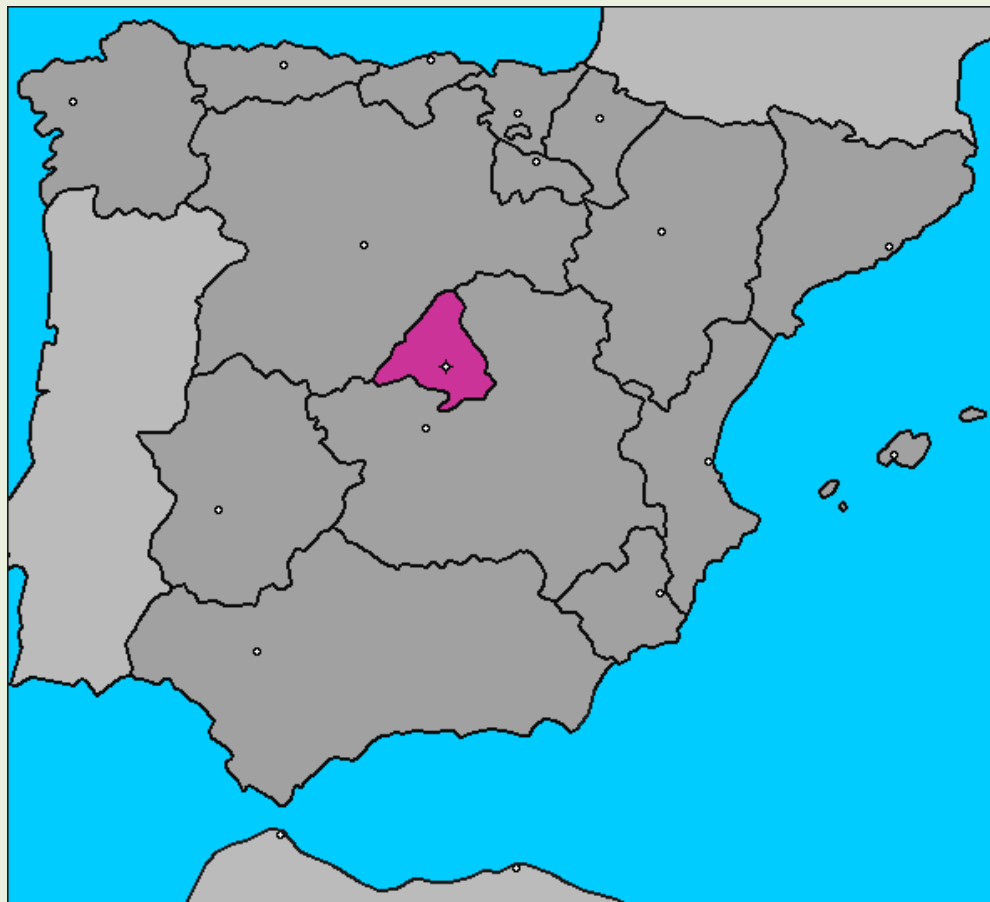
# CONSEJO GENERAL DE LOS COLEGIOS DE MEDIADORES DE SEGUROS



CEUTA Y MELILLA	año 2010	Año 2011	
CEUTA	11	11	
MELILLA	18	18	
TOTAL	29	29	=



# CONSEJO GENERAL DE LOS COLEGIOS DE MEDIADORES DE SEGUROS



COM. DE MADRID	Año 2010	Año 2011
MADRID	659	627
TOTAL	659	627 ↓ (- 4,8 %)



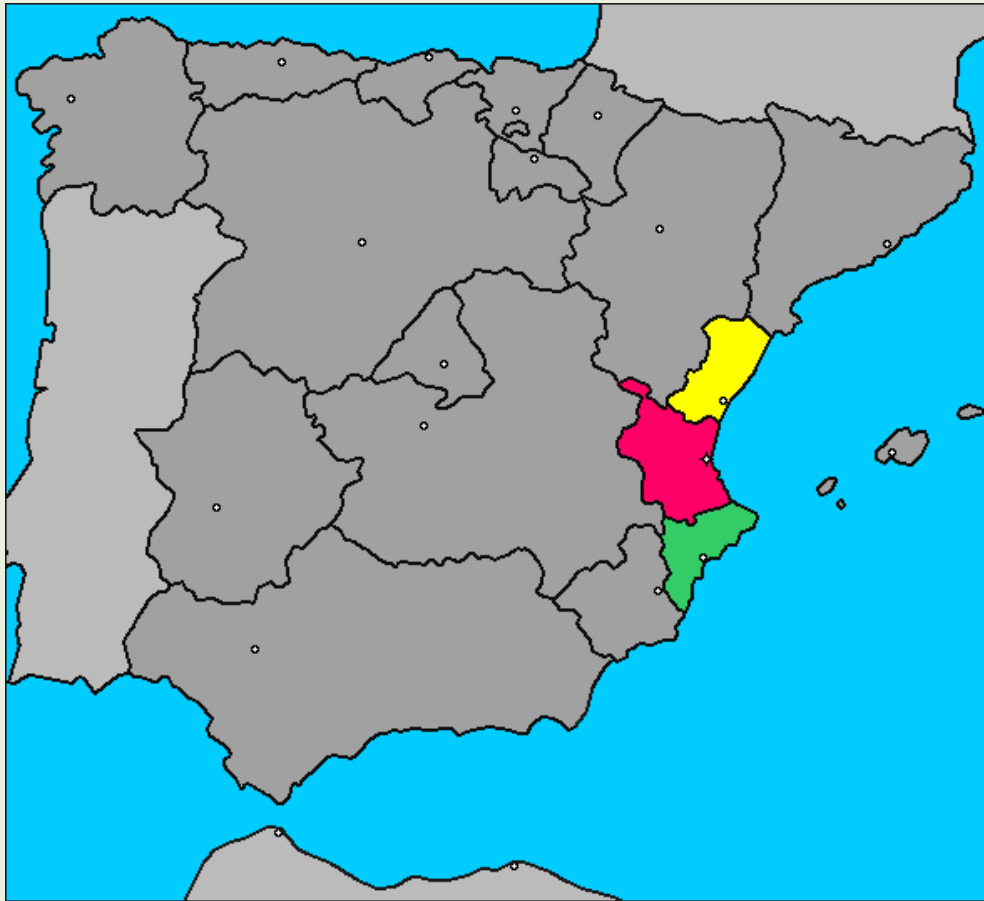
# CONSEJO GENERAL DE LOS COLEGIOS DE MEDIADORES DE SEGUROS



COM. NAVARRA	2010	2011	
NAVARRA	130	125	
TOTAL	130	125	↓ (- 0,7 %)



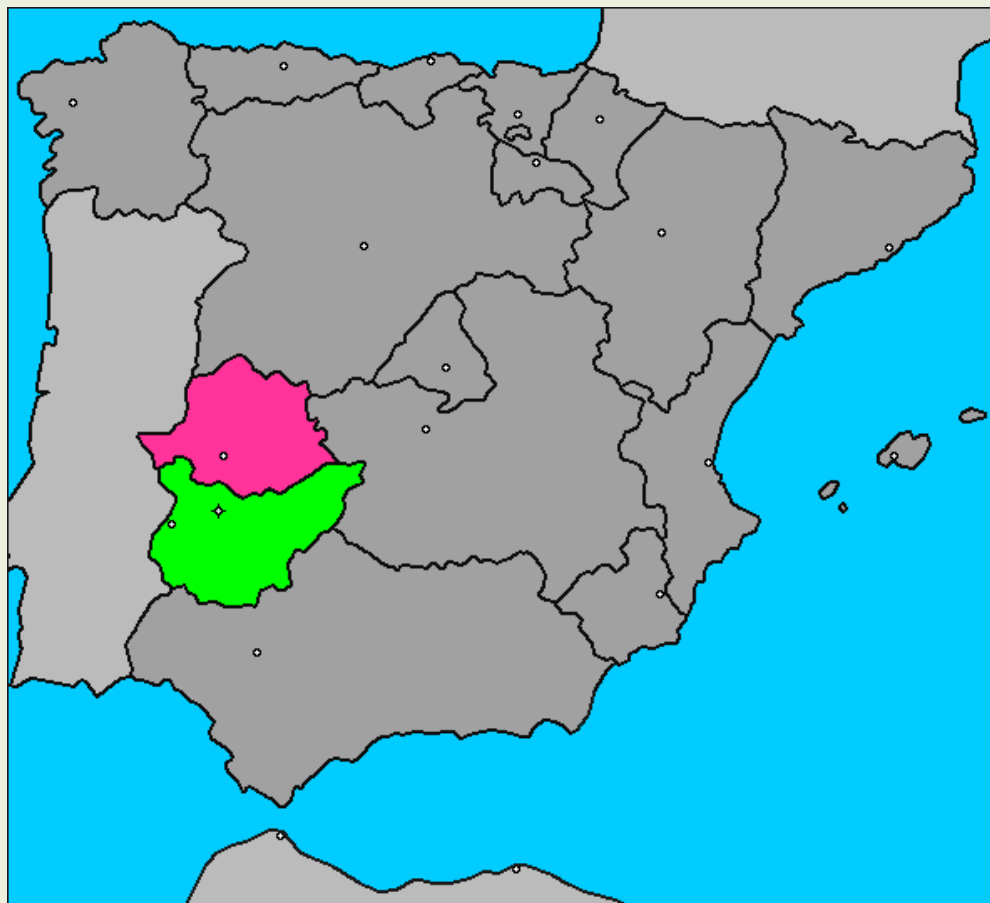
# CONSEJO GENERAL DE LOS COLEGIOS DE MEDIADORES DE SEGUROS



COMUNIDAD VALENCIANA	Año 2010	Año 2011
ALICANTE	401	376
CASTELLÓN	101	102
VALENCIA	639	597
<b>TOTAL</b>	<b>1141</b>	<b>1075</b> ↓ (- 5,7 %)



# CONSEJO GENERAL DE LOS COLEGIOS DE MEDIADORES DE SEGUROS

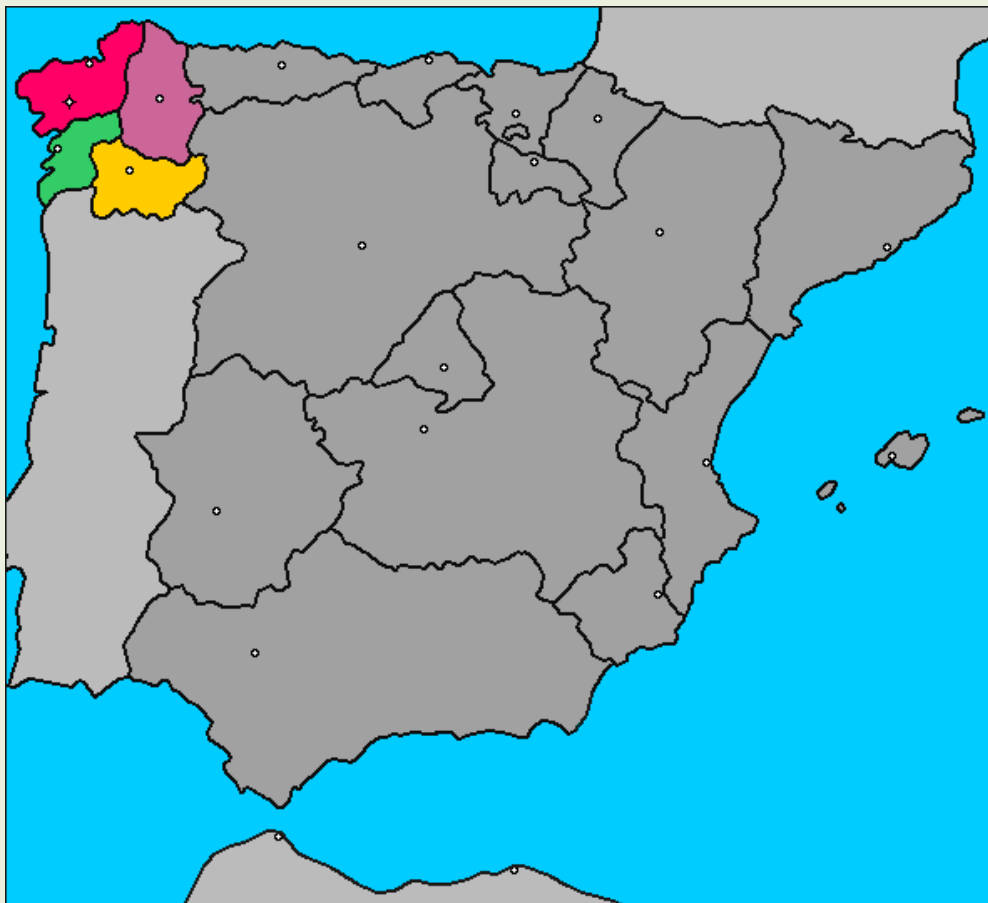


EXTREMADURA	Año 2009	Año 2010
BADAJOS	117	108
CÁCERES	63	78
<b>TOTAL</b>	<b>180</b>	<b>186</b> ↑ (+ 3,3 %)





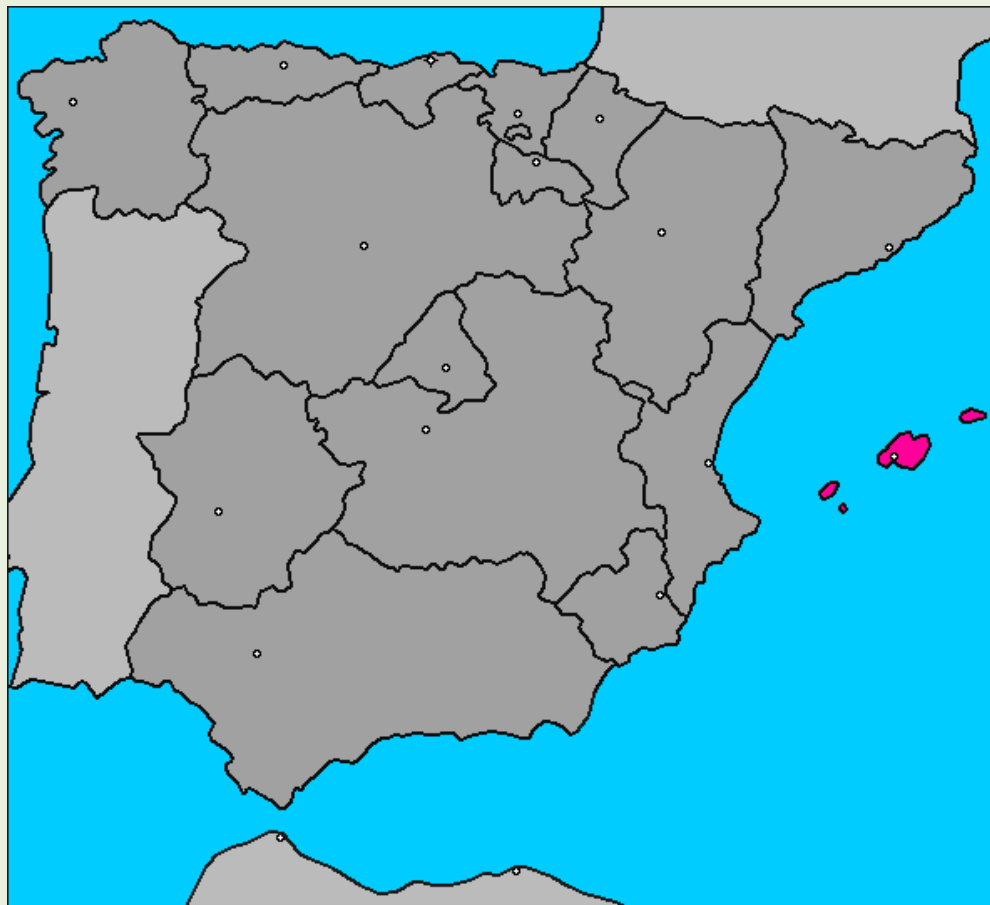
# CONSEJO GENERAL DE LOS COLEGIOS DE MEDIADORES DE SEGUROS



GALICIA	Año 2010	Año 2011
A CORUÑA	300	287
LUGO	140	129
OURENSE	104	47
PONTEVEDRA	153	141
<b>TOTAL</b>	<b>697</b>	<b>604 ↓ (- 13,34 %)</b>



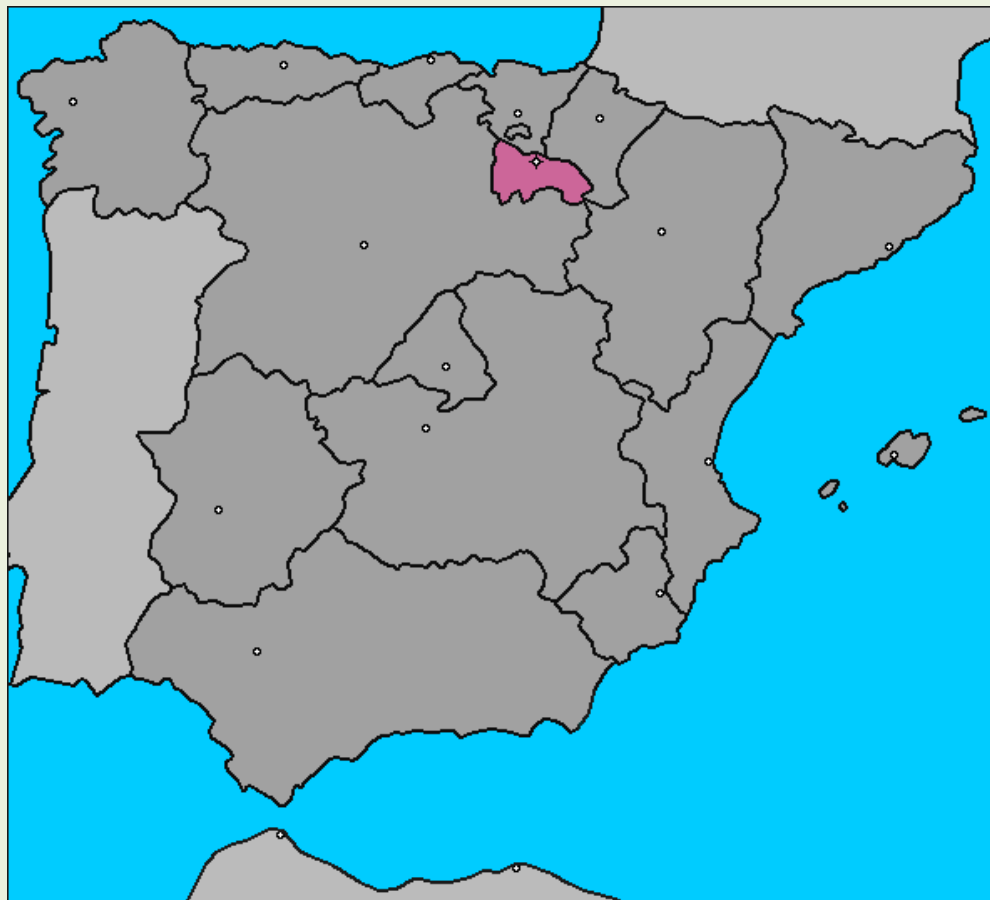
# CONSEJO GENERAL DE LOS COLEGIOS DE MEDIADORES DE SEGUROS



ISLAS BALEARES	Año 2010	Año 2011
ISLAS BALEARES	261	252
TOTAL	261	252 ↓ (- 3,4 5)



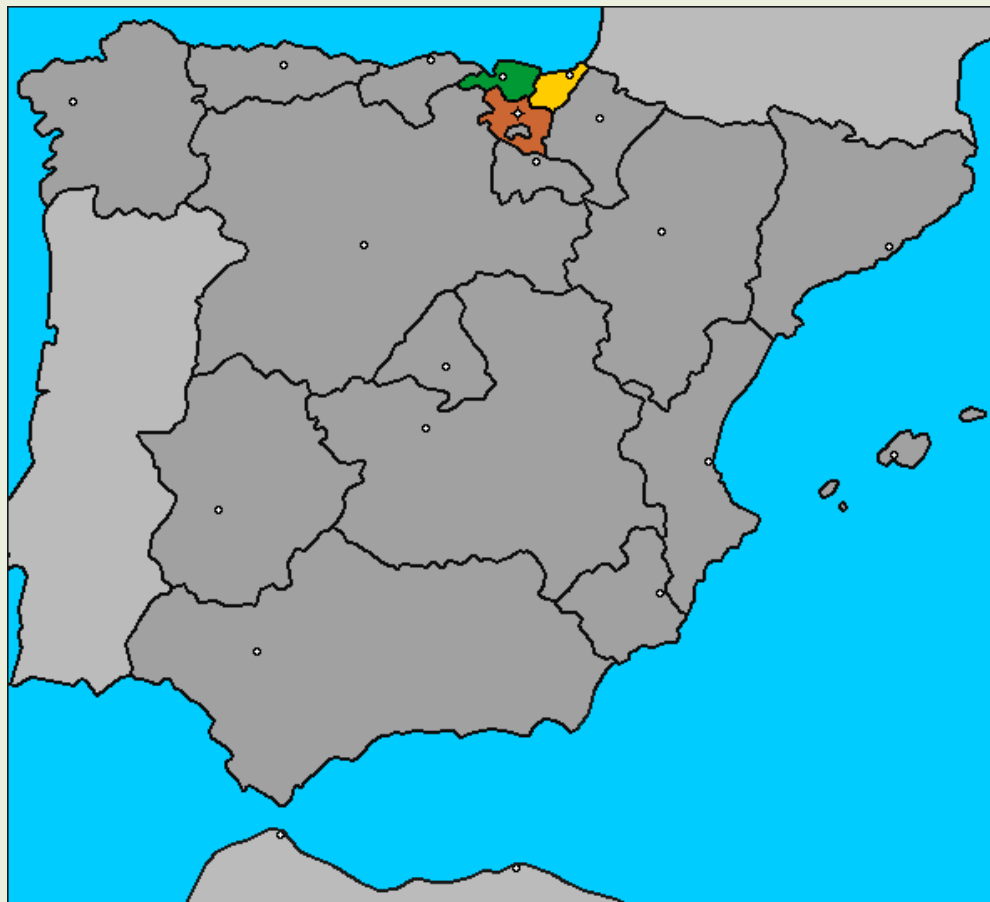
# CONSEJO GENERAL DE LOS COLEGIOS DE MEDIADORES DE SEGUROS



LA RIOJA	Año 2010	Año 2011	
LA RIOJA	112	111	
TOTAL	112	111	↓ (-0,8 %)



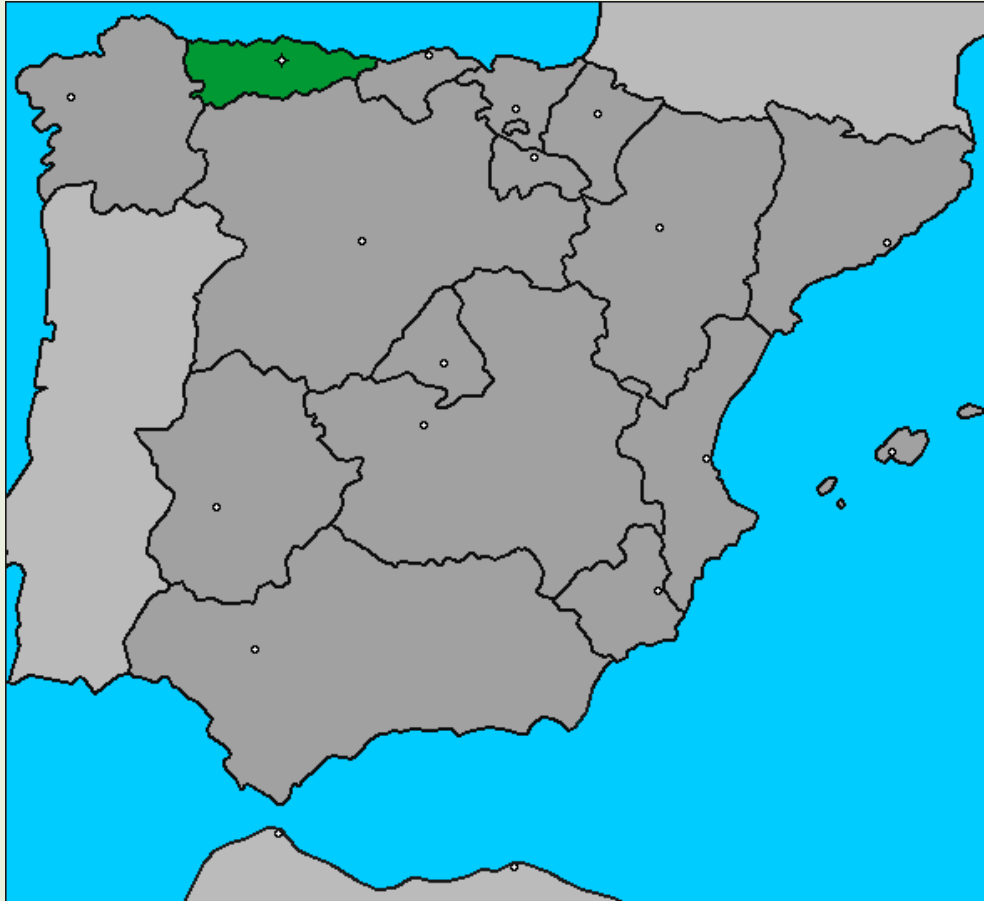
# CONSEJO GENERAL DE LOS COLEGIOS DE MEDIADORES DE SEGUROS



PAÍS VASCO	Año 2010	Año 2011
ÁLAVA	72	66
GUIPÚZCOA	241	219
VIZCAYA	364	355
<b>TOTAL</b>	<b>677</b>	<b>640</b> ↓ (- 5,4 %)



# CONSEJO GENERAL DE LOS COLEGIOS DE MEDIADORES DE SEGUROS



## PRINCIPADO DE ASTURIAS

Año 2010

Año 2011

ASTURIAS

196

186

TOTAL

196

186

↓ (- 5,1 %)



# CONSEJO GENERAL DE LOS COLEGIOS DE MEDIADORES DE SEGUROS



REGIÓN DE MURCIA	Año 2009	Año 2010
MURCIA	208	176
TOTAL	208	176 ↓ (- 15,38 %)



CONSEJO GENERAL DE LOS  
COLEGIOS DE MEDIADORES  
DE SEGUROS

## **III) REGIMEN DE RETRIBUCIONES A CONSEJEROS DEL CONSEJO GENERAL**

**( Ley 25/2009 de adaptación a la Ley sobre el libre  
acceso a las actividades de servicio y su ejercicio)**



## Régimen Económico del Consejo General: Dietas y retribuciones a Consejeros (Ley Ómnibus)

- Dietas por asistencia a Comisión Permanente , Pleno y Comisiones de Trabajo: 110 €
- Dietas por asistencia a Comisión Permanente y de Trabajo con pernocta (alojamiento a cargo Consejo): 275 €.
- Gastos de desplazamiento:
  - Comisión Permanente y Comisiones de Trabajo: billetes avión/ tren ó 0,21 € x kilómetro desde origen a lugar reunión.
  - Asistencia Pleno: 0,19 € x kilómetro desde origen a lugar reunión + 0.5 dietas.





CONSEJO GENERAL DE LOS  
COLEGIOS DE MEDIADORES  
DE SEGUROS

## **IV) INFORMACION ECONOMICA: CUOTAS Y RESULTADOS EJERCICIO 2011**

**( en conformidad con la Ley 25/2009 de adaptación a la  
Ley sobre el libre acceso a las actividades de servicio y  
su ejercicio)**



# CONSEJO GENERAL DE LOS COLEGIOS DE MEDIADORES DE SEGUROS

- Durante el año 2011 el canon abonado por los colegios al Consejo General ha sido de 73 € por colegiado.
- La sección Consejo General ha presentado un déficit de 46.703 € (- 4,4 %).
- La sección CECAS ha presentado un superávit de 40.996 (+ 4,4 %) €.
- La sección de Comunicación es de superávit de 46.025 € (+ 10,95 %)
- El resultado final de presupuesto del conjunto de la corporación en el año 2010 ha sido de **+ 40.318 €** (+ 1,6 %)

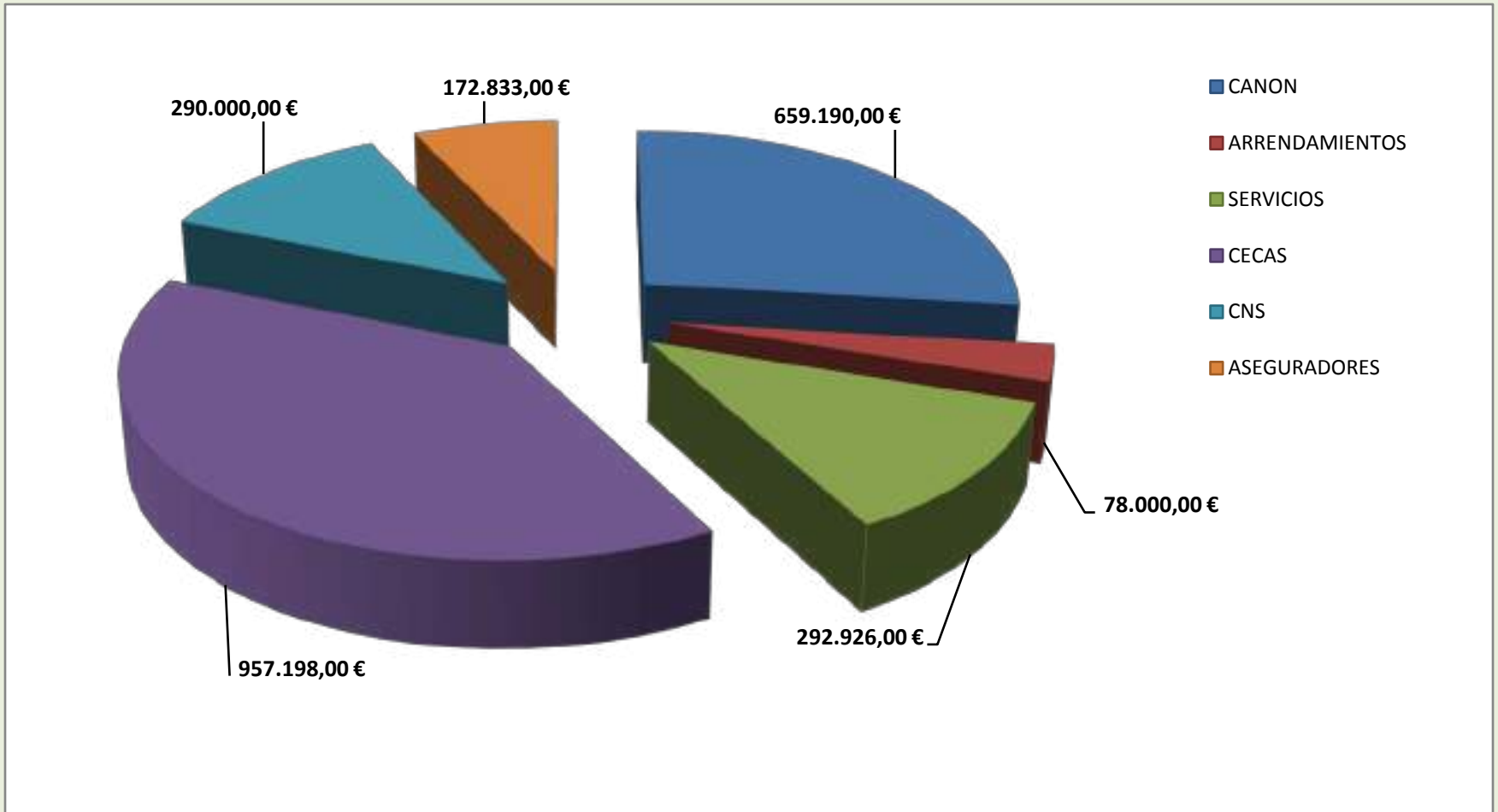


# CONSEJO GENERAL DE LOS COLEGIOS DE MEDIADORES DE SEGUROS

- El “*canon colegial*” y “*CECAS*” han perdido peso específico en el computo de ingresos de 2011, pasando del **28 %** y **40 %** respectivamente al **26,7 %** y **38,87 %**.
- La partidas de ingresos como “*servicios*” y “*CNS*” importa 582.936 € que representa el **23,67 %** del presupuesto del año 2011.
- La partida de arrendamientos representa el 7,5 % de los ingresos de la “sección” Consejo ( 3% del total).
- Aseguradores ha disminuido sus ingresos un 1,4 % respecto al año 2009 ( - 2.742 €).



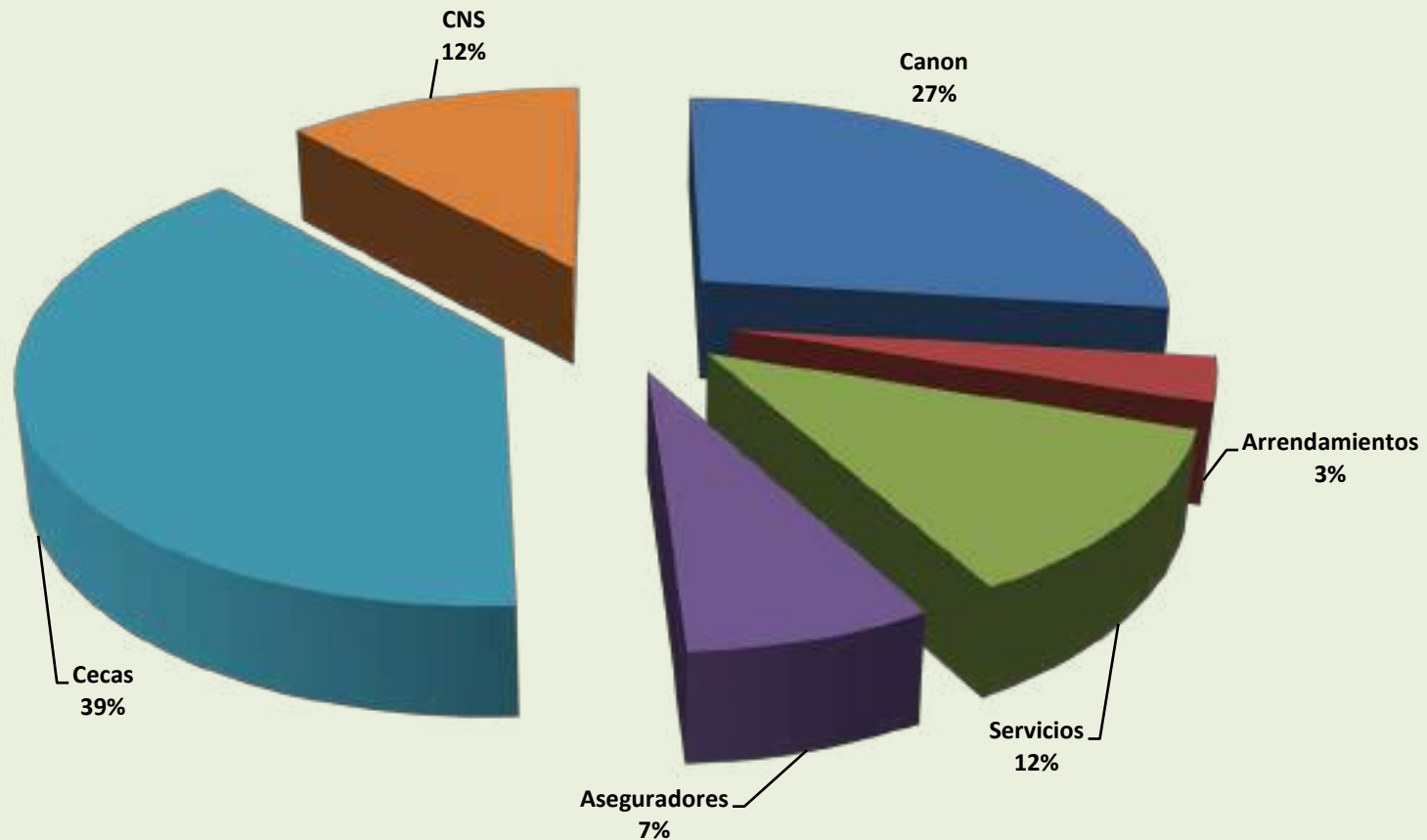
# CONSEJO GENERAL DE LOS COLEGIOS DE MEDIADORES DE SEGUROS





# CONSEJO GENERAL DE LOS COLEGIOS DE MEDIADORES DE SEGUROS

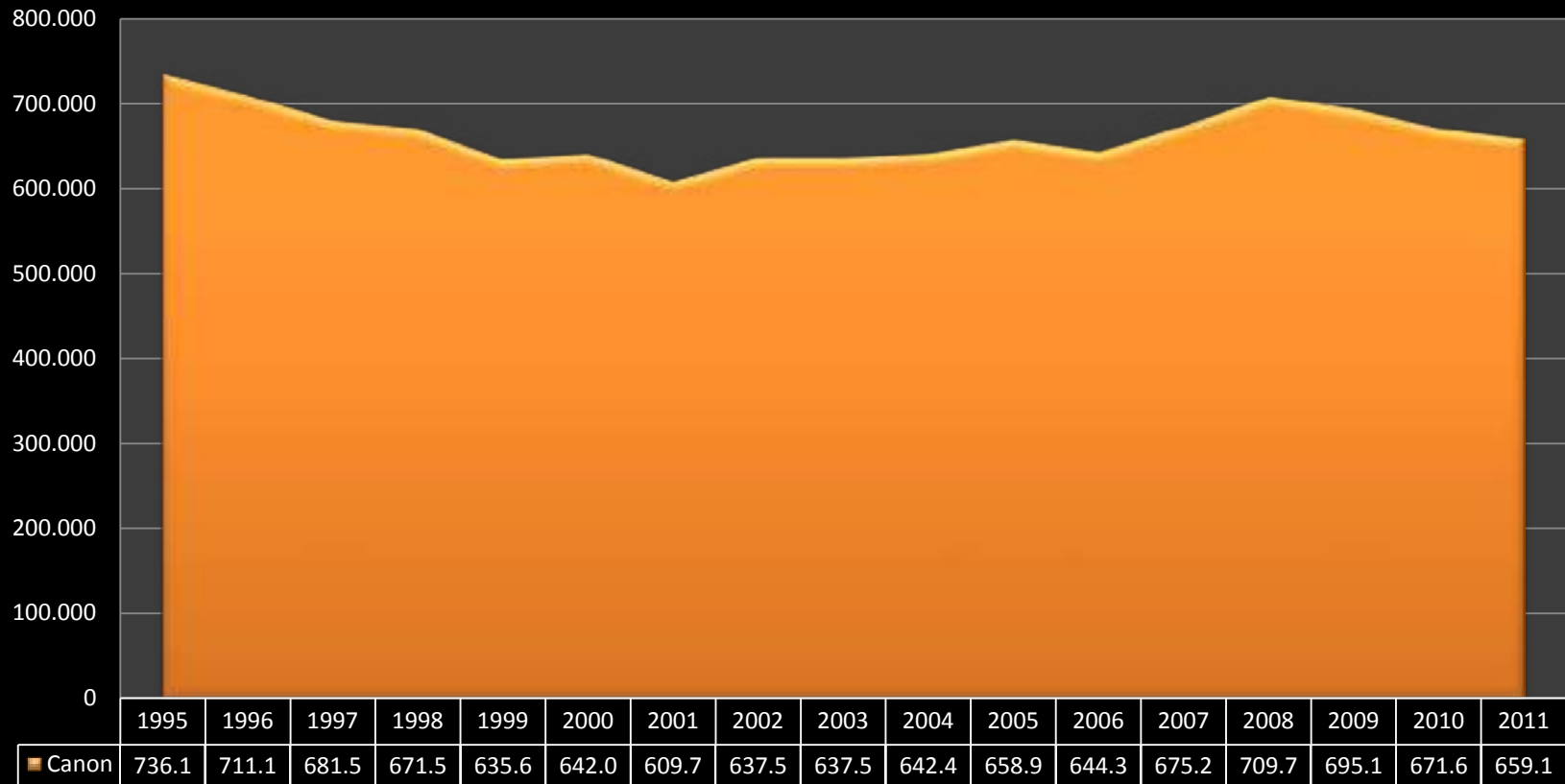
Distribución porcentual de Ingresos 2011





# CONSEJO GENERAL DE LOS COLEGIOS DE MEDIADORES DE SEGUROS

## Evolución de Canon 1995-2011





## V) ACTIVIDADES COLEGIOS

( información conforme la Ley 25/2009 de adaptación a la Ley sobre el libre acceso a las actividades de servicio y su ejercicio)

( colegiados que actualizan datos en 2011: en rojo y “a”)



# CONSEJO GENERAL DE LOS COLEGIOS DE MEDIADORES DE SEGUROS

Colegio	Personal Laboral	Personal Colaborador	Comisiones	Sección Delegada Cecas	Cursos Celebrados	Alumnos	Jornadas Seminarios	Actos Sociales/ Institucionales
ÁLAVA	1	2	3	NO	3	28	3	2
ALBACETE	1	0	0	SI	2	12	1	0
ALICANTE	1	2	8	SI	2	90	3	2
ALMERÍA (a)	1	0	3	SI	1	13	4	2
ÁVILA	0	1	3	NO	1	29	1	1
BADAJOS (a)	1	-	2	SI	2	8	2	2
BALEARES (a)	3	2	8	SI	2	13	6	3
BARCELONA (a)	7	10	3	SI	56	771 426 (on line)	10	4
BURGOS	1	1	4	SI	5	92	2	3





# CONSEJO GENERAL DE LOS COLEGIOS DE MEDIADORES DE SEGUROS

Colegio	Personal Laboral	Personal Colaborador	Comisiones	Sección Delegada Cecas	Cursos Celebrados	Alumnos	Jornadas Seminarios	Actos Sociales/ Institucionales
CÁCERES	1	2	3	SI	2	24	0	0
CÁDIZ	1	1	2	SI	1	11	2	2
CASTELLÓN (a)	1	2	4	SI	6	104	3	-
CIUDAD REAL	-	-	-	-	-	-	-	-
CÓRDOBA	1	0	0	SI	1	2	1	1
LA CORUÑA (a)	1	2	5	SI	7	24	1	1
CUENCA	0	1	0	NO	NINGUNO	NO	NINGUNO	NINGUNO
GIRONA (a)	3	4	14	SI	20	156	7 (con 401 asistentes)	1 (con 280 asistentes)
GRANADA	1	1	4	SI	2	15	4	4



# CONSEJO GENERAL DE LOS COLEGIOS DE MEDIADORES DE SEGUROS

Colegio	Personal Laboral	Personal Colaborador	Comisiones	Sección Delegada Cecas	Cursos Celebrados	Alumnos	Jornadas Seminarios	Actos Sociales/ Institucionales
<b>GUADALAJARA</b>	<b>0</b>	<b>1</b>	<b>2</b>	<b>NO</b>	<b>1</b>	<b>NO</b>	<b>NO</b>	<b>NO</b>
<b>GUIPÚZCOA (a)</b>	<b>2</b>	<b>7</b>	<b>8</b>	<b>SI</b>	<b>8</b>	<b>59</b>	<b>2</b>	<b>3</b>
<b>HUELVA</b>	<b>1</b>	<b>4</b>	<b>3</b>	<b>SI</b>	<b>2</b>	<b>45</b>	<b>NO</b>	<b>NO</b>
<b>HUESCA (a)</b>	<b>1</b>	<b>8</b>	<b>9</b>	<b>NO</b>	<b>6</b>	<b>44</b>	<b>1</b>	<b>1</b>
<b>JAÉN (a)</b>	<b>1</b>	<b>3</b>	<b>3</b>	<b>SI</b>	<b>2</b>	<b>26</b>	<b>4</b>	<b>1</b>
<b>LEÓN</b>	<b>1</b>	<b>4</b>	<b>1</b>	<b>SI</b>	<b>5</b>	<b>252 - 24 - 8 - 33 - 22</b>	<b>6</b>	<b>6</b>
<b>LLEIDA</b>	<b>2</b>	<b>2</b>	<b>9</b>	<b>SI</b>	<b>3</b>	<b>284</b>	<b>12</b>	<b>12</b>
<b>LA RIOJA (a)</b>	<b>1</b>	<b>2</b>	<b>5</b>	<b>SI</b>	<b>1</b>	<b>6</b>	<b>5</b>	<b>1</b>
<b>LUGO (a)</b>	<b>1</b>	<b>1</b>	<b>-</b>	<b>SI</b>	<b>1</b>	<b>7</b>	<b>4</b>	<b>-</b>



# CONSEJO GENERAL DE LOS COLEGIOS DE MEDIADORES DE SEGUROS

Colegio	Personal Laboral	Personal Colaborador	Comisiones	Sección Delegada Cecas	Cursos Celebrados	Alumnos	Jornadas Seminarios	Actos Sociales/ Institucionales
MADRID (a)	4	7	5	SI	18	500	8	4
MÁLAGA (a)	1	3	2	SI	6	130	-	3
MURCIA (a)	1	2	7	NO	2	21	-	4
NAVARRA (a)	1	1	5	SI	6	91	2	3
ORENSE	-	-	-	-	-	-	-	-
ASTURIAS (a)	1	1	2	SI	-	-	6	1
PALENCIA	1	NO	NO	SI	1	15	NO	NO
LAS PALMAS	2	2	4	SI	1	28	NO	1
PONTEVEDRA	1	1	2	SI	1	17	2	2



# CONSEJO GENERAL DE LOS COLEGIOS DE MEDIADORES DE SEGUROS

Colegio	Personal Laboral	Personal Colaborador	Comisiones	Sección Delegada Cecas	Cursos Celebrados	Alumnos	Jornadas Seminarios	Actos Sociales/ Institucionales
SALAMANCA (a)	1	NO	2	SI	0	0	3	1
TENERIFE	-	-	-	-	-	-	-	-
CANTABRIA (a)	1	-	5	SI	5	50	3	4
SEGOVIA	-	-	-	-	-	-	-	-
SEVILLA (3)	3	2	5	SI	7	162	12	2
SORIA	0	0	2	NO	0	0	2	2
TARRAGONA	1	1	7	SI	2	9	3	2
TERUEL	-	-	-	-	-	-	-	-
TOLEDO	1	NO	4	SI	-	-	-	-



# CONSEJO GENERAL DE LOS COLEGIOS DE MEDIADORES DE SEGUROS

Colegio	Personal Laboral	Personal Colaborador	Comisiones	Sección Delegada Cecas	Cursos Celebrados	Alumnos	Jornadas Seminarios	Actos Sociales/ Institucionales
<b>VALENCIA (a)</b>	<b>3</b>	<b>4 + 24 profesores</b>	<b>6</b>	<b>SI</b>	<b>4</b>	<b>49</b>	<b>8</b>	<b>2</b>
<b>VALLADOLID</b>	<b>1</b>	<b>NO</b>	<b>4</b>	<b>NO</b>	<b>3</b>	<b>14</b>	<b>3</b>	<b>2</b>
<b>VIZCAYA</b>	<b>2</b>	<b>SI</b>	<b>6</b>	<b>SI</b>	<b>2 Curso Grupo A. 1 Curso Grupo B. 20 Cursos Monográficos</b>	<b>11 Grupo A. 3 Grupo B. 120 Cursos Monográficos</b>	<b>12 Jornadas Informativas</b>	<b>10</b>
<b>ZAMORA</b>	<b>NO</b>	<b>NO</b>	<b>0</b>	<b>NO</b>	<b>1</b>	<b>15</b>	<b>NO</b>	<b>1</b>
<b>ZARAGOZA</b>	<b>2</b>	<b>5</b>	<b>6</b>	<b>SI</b>	<b>24</b>	<b>352</b>	<b>-</b>	<b>8</b>
<b>CEUTA</b>	<b>-</b>	<b>-</b>	<b>-</b>	<b>-</b>	<b>-</b>	<b>-</b>	<b>-</b>	<b>-</b>
<b>MELILLA</b>	<b>-</b>	<b>-</b>	<b>-</b>	<b>-</b>	<b>-</b>	<b>-</b>	<b>-</b>	<b>-</b>



## TOTAL NACIONAL ACTIVIDAD COLEGIOS ( incluyendo Consejo General +CECAS)

Personal Laboral	Personal Colaborador	Comisiones	Sección Delegada Cecas	Cursos Celebrados	Alumnos	Jornadas y Seminarios	Actos Sociales/ Institucionales
<b>60</b>	<b>92</b>	<b>178</b>	<b>36</b>	<b>246</b>	<b>3.789</b>	<b>146</b>	<b>104</b>



CONSEJO GENERAL DE LOS  
COLEGIOS DE MEDIADORES  
DE SEGUROS

**V) CIRCULARES  
CONSEJO GENERAL  
COLEGIOS DE MEDIADORES  
DE SEGUROS 2011**

Fecha	Circular	Órgano	Descripción
20-01-2011	1/2011	Secretaría General	Convocatoria Pruebas Aptitud para la obtención del "Certificado Grupo A" – Año 2011.
21-02-2011	2/2011	Secretaría General	Publicación en el BOE de la Convocatoria de las Pruebas de Aptitud para la obtención del "Certificado Grupo A" - Año 2011.
21-02-2011	3/2011	Presidencia	Régimen General de Trabajadores Autónomos: Bases de Cotización.
28-02-2011	4/2011	Secretaría General	Póliza de Seguros de Responsabilidad Civil Profesional para Agentes de Seguros Exclusivos.
18-04-2011	5/2011	Presidencia	Reunión de la Junta Consultiva de Seguros 15 de Abril de 2011.
19-04-2011	6/2011	Secretaría General	Anteproyecto Ley Contrato de Seguros.
20-04-2011	7/2011	Secretaría General	Lista Provisional de Admitidos a las Pruebas de Aptitud para la obtención del "Certificado Grupo A" – Año 2011.
03-05-2011	8/2011	Secretaría General	Información actualizada de la Lista Provisional de admitidos a las Pruebas de Aptitud para la obtención del "Certificado Grupo A" – Año 2011.
06-05-2011	9/2011	Secretaría General	Convocatoria de Cursos de Formación Continua Subvencionada 2011.
10-05-2011	10/2011	Secretaría General	Teléfonos contacto indemnizaciones solicitudes Vía Consorcio y Web.
12-05-2011	11/2011	Secretaría General	Lista Definitiva de Admitidos a las Pruebas de Aptitud para la obtención del "Certificado Grupo A" – Año 2011.



Fecha	Circular	Órgano	Descripción
Fecha	Circular	Órgano	Descripción
18-05-2011	12/2011	Secretaría General	Fecha, Lugares, y horario examen Pruebas de Aptitud para la obtención del “Certificado Grupo A” – Año 2011.
23-05-2011	13/2011	Secretaría General	Inicio proceso solicitud de “Medallas al Mérito Colegial” – Año 2011.
31-05-2011	14/2011	Presidencia	Remisión Observaciones al Anteproyecto de Ley de Contrato de Seguro.
01-06-2011	15/2011	Secretaría General	Página Web para Colegios.
07-07-2011	16/2011	Presidencia	Nuevo Anteproyecto de Ley de Contrato de Seguro.
08-07-2011	17/2011	Secretaría General	Listado de Aptos, Exentos de Realizar el Primer Ejercicio (Test) en la convocatoria siguiente, No Aptos y No presentados en las Pruebas de Aptitud para la obtención del Certificado Grupo “A”- Año 2011.
02-09-2011	18/2011	Presidencia	Información Estadístico Semestral – Segundo Semestre 2011
15-09-2011	19/2011	Secretaría General	Servicio PREBLAC a Colegiados: Comercialización de Planes de Pensiones Individuales.
29-09-2011	20/2011	Presidencia	Reunión de Trabajo en la Dirección General de Seguros y Fondos de Pensiones.
01-12-2011	21/2011	Secretaría General	Censo de Colegiados.