

CONSEJO GENERAL DE LOS
COLEGIOS DE MEDIADORES
DE SEGUROS

INFORME ACTIVIDADES Y MEMORIA 2012



CONSEJO GENERAL DE LOS
COLEGIOS DE MEDIADORES
DE SEGUROS

I) ACTIVIDADES INSTITUCIONALES



CONSEJO GENERAL DE LOS COLEGIOS DE MEDIADORES DE SEGUROS

- JUNTA CONSULTIVA DE SEGUROS
- BIPAR.
- COPAPROSE.
- COMISIONES TRABAJO UNESPA.
- MESA PARLAMENTARIA Y CONGRESO DE LOS DIPUTADOS (31 de julio 2012 y 11 de diciembre de 2012).
- FONDO MONETARIO INTERNACIONAL (9 febrero 2012).
- DEFENSOR DEL PUEBLO.
- COMISION NACIONAL DE LA COMPETENCIA.



CONSEJO GENERAL DE LOS
COLEGIOS DE MEDIADORES
DE SEGUROS

II) SERVICIOS DEL CONSEJO GENERAL



- **Servicios**
Consejo
General

Formación

Comunicación

- Aseguradores
- Boletín Mediador.

Servicios a colegiados:

- Preblac.
- D. Atención Cliente
- LOPD.
- Responsabilidad Penal Emp.

Internet/correo electrónico

Convenios

Secretario General- Gerente



Aseguradores

BM





CONSEJO GENERAL DE LOS COLEGIOS DE MEDIADORES DE SEGUROS

• Cor 

I SEGUROS



• DKV: Salud **3.828** (↑)

• Lloyd's: RC Agentes : 88



• REALE: Accidentes: **274**
(↑)

- **SALUD**





• Convenios:

 GRUPO BANCO POPULAR



- **BANCOS**






CONSEJO GENERAL DE LOS COLEGIOS DE MEDIADORES DE SEGUROS

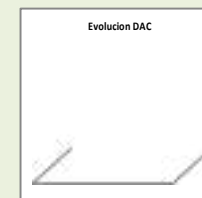



SERVICIO PREBLAC	ADEHERIDOS 2012 (diferencia 2011)
ANDALUCÍA	104
ARAGÓN	89
CANARIAS	32
CANTABRIA	21
CASTILLA Y LEÓN	131
CASTILLA-LA MANCHA	20
CATALUÑA	120
CEUTA y MELILLA	0
COMUNIDAD DE MADRID	86
COM. FORAL DE NAVARRA	10
COMUNIDAD VALENCIANA	96
EXTREMADURA	11
GALICIA	22
ISLAS BALEARES	20
LA RIOJA	11
PAIS VASCO	32
PRINCIPADO DE ASTURIAS	48
REGIÓN DE MURCIA	11
OTROS (ACUERDOS ASOCIONES)	35
TOTAL	899 (-2)



DAC: DEPARTAMENTO DE ATENCION AL CLIENTE Ejercicio 2012 Empresas Adheridas (Nuevas + Renovaciones)

	FÍSICOS *	JURÍDICOS *	TOTAL *
AÑO 2010	230	440	670
AÑO 2011	241	462	703
AÑO 2012	(↑) 244	(↓) 445	689 (-14)





CONSEJO GENERAL DE LOS
COLEGIOS DE MEDIADORES
DE SEGUROS

II) COLEGIACION 2010-2011



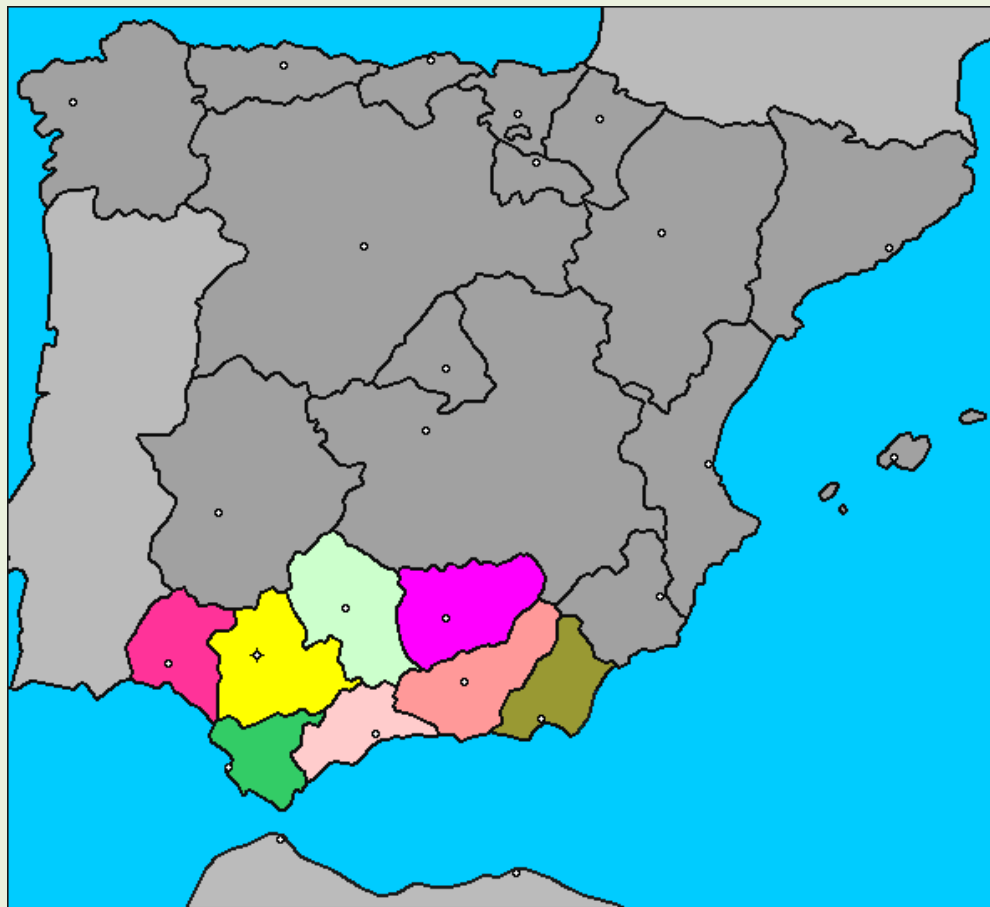
CONSEJO GENERAL DE LOS COLEGIOS DE MEDIADORES DE SEGUROS



ESPAÑA . COLEGIADOS	COLEGIADOS 2011	COLEGIADOS 2012
ANDALUCÍA	951	882
ARAGÓN	403	395
CANARIAS	294	276
CANTABRIA	108	99
CASTILLA Y LEÓN	644	606
CASTILLA-LA MANCHA	314	318
CATALUÑA	1827	1708
CEUTA y MELILLA	29	29
COMUNIDAD DE MADRID	627	597
COM. FORAL DE NAVARRA	125	123
COMUNIDAD VALENCIANA	1075	1054
EXTREMADURA	186	181
GALICIA	604	547 *
ISLAS BALEARES	252	235
LA RIOJA	111	109
PAIS VASCO	640	624
PRINCIPADO DE ASTURIAS	186	173
REGIÓN DE MURCIA	176	167
TOTAL	8.539 (↓ 5,4 %)	8.123 (↓ 4,8 %)



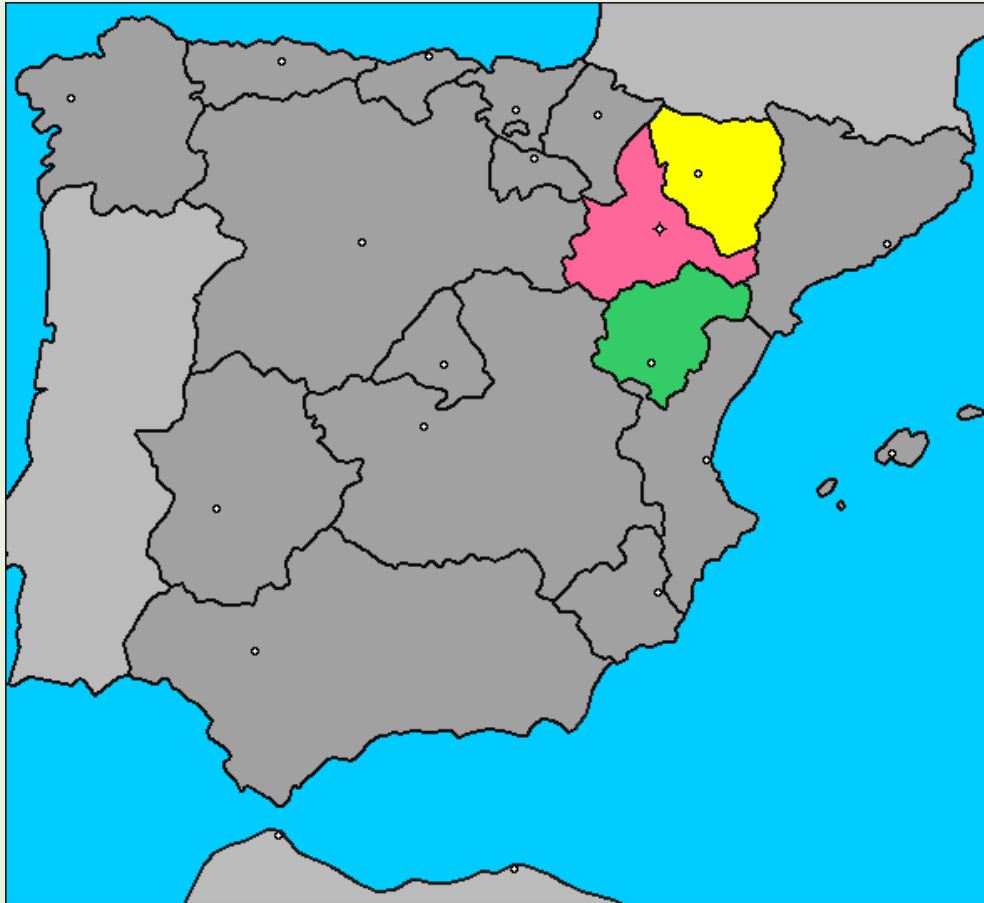
CONSEJO GENERAL DE LOS COLEGIOS DE MEDIADORES DE SEGUROS



ANDALUCÍA	AÑO 2011	AÑO 2012
ALMERÍA	70	68
CÁDIZ	83	74
CÓRDOBA	87	79
GRANADA	109	102
HUELVA	72	66
JAÉN	122	114
MÁLAGA	205	207
SEVILLA	190	172
TOTAL	951 ↓ (- 1,7 %)	882 ↓ (- 7,2 %)



CONSEJO GENERAL DE LOS COLEGIOS DE MEDIADORES DE SEGUROS



	Año 2011	Año 2012
ARAGÓN		
HUESCA	90	87
TERUEL	36	35
ZARAGOZA	277	273
TOTAL	403 ↓ (-6,3 %)	395 ↓ (-1,9 %)



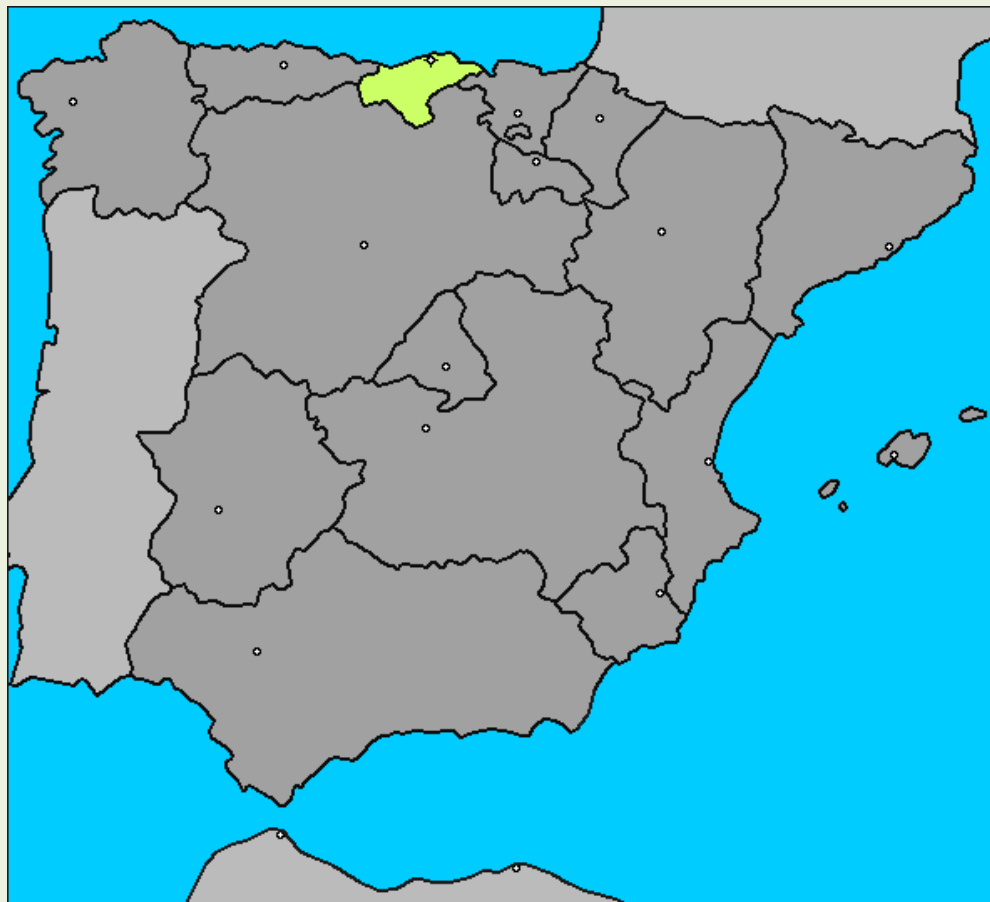
CONSEJO GENERAL DE LOS COLEGIOS DE MEDIADORES DE SEGUROS



CANARIAS	Año 2011	Año 2012
LAS PALMAS	174	168
SANTA CRUZ DE TENERIFE	120	108
TOTAL	294 ↓ (-3,3 %)	276 ↓ (-6,1 %)



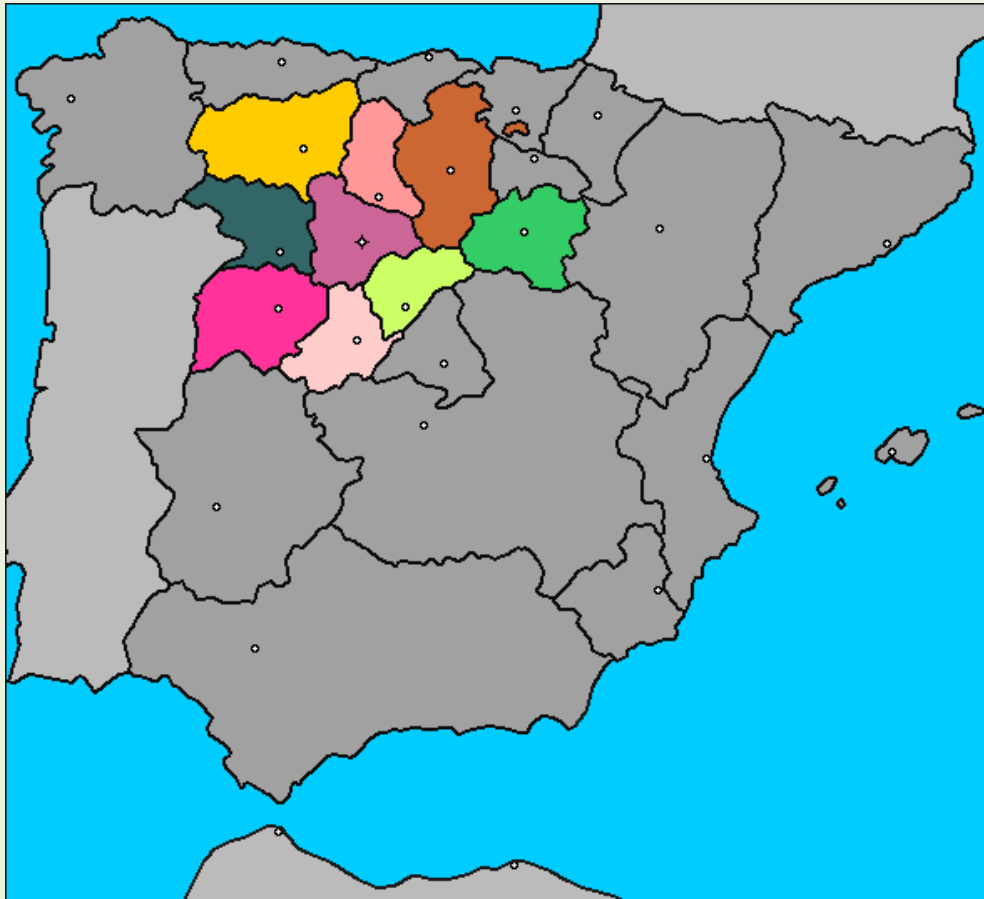
CONSEJO GENERAL DE LOS COLEGIOS DE MEDIADORES DE SEGUROS




CANTABRIA	Año 2011	
CANTABRIA	108	99
TOTAL	108	99
	↓ (- 3,6 %)	(- 8,3 %)



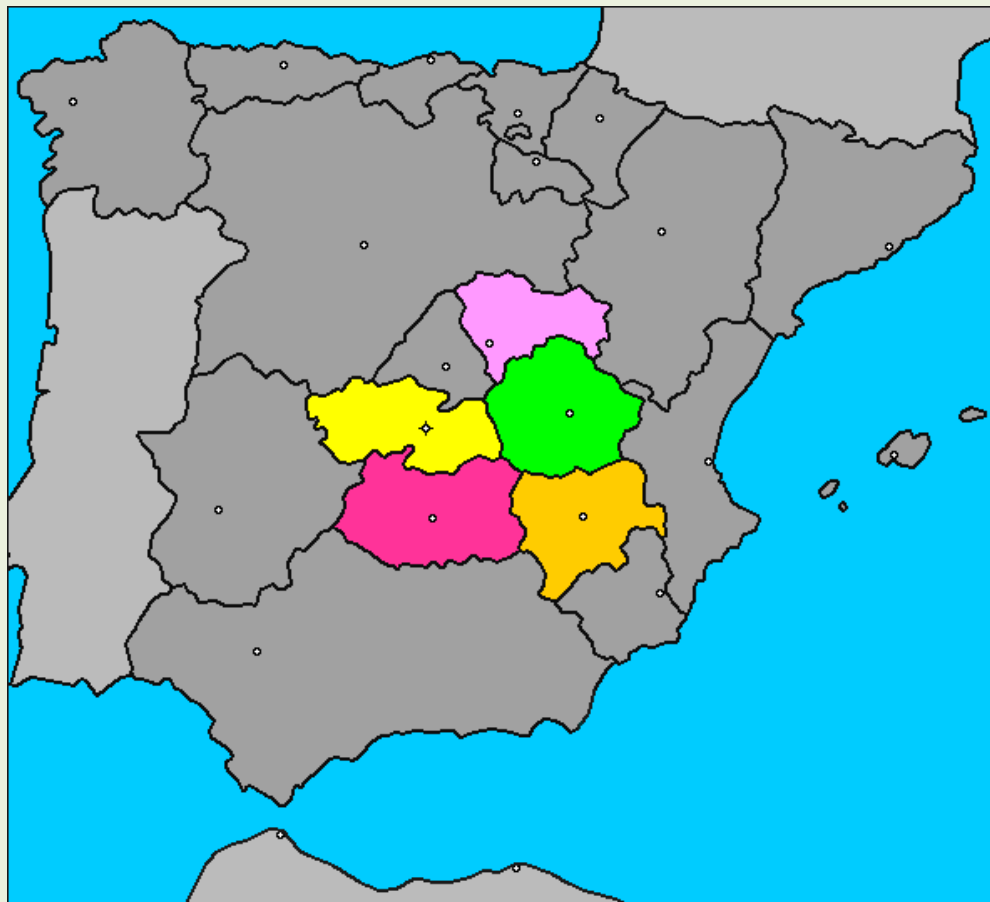
CONSEJO GENERAL DE LOS COLEGIOS DE MEDIADORES DE SEGUROS



CASTILLA Y LEÓN	Año 2011	Año 2012
ÁVILA	37	34
BURGOS	110	100
LEÓN	159	146
PALENCIA	38	37
SALAMANCA	78	70
SEGOVIA	50	57
SORIA	28	29
VALLADOLID	98	93
ZAMORA	46	40
TOTAL	644 ↓ (- 5,7 %)	606 ↓ (- 5,9 %)



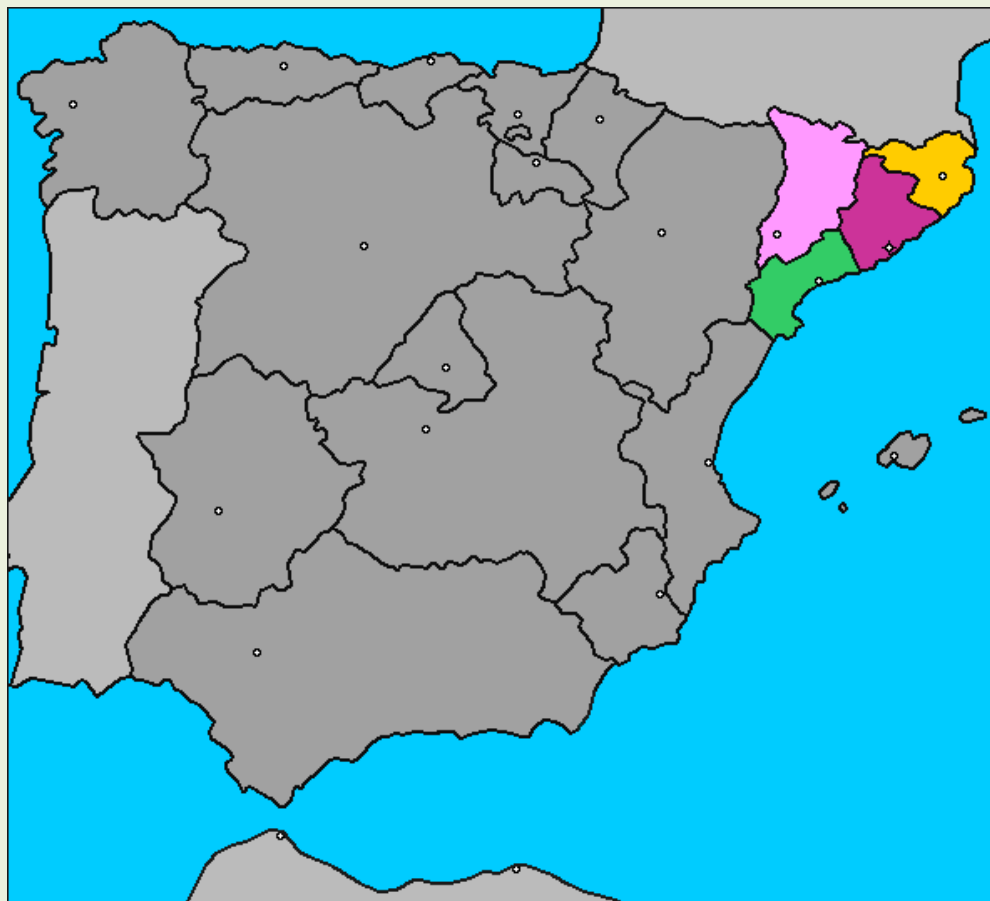
CONSEJO GENERAL DE LOS COLEGIOS DE MEDIADORES DE SEGUROS



CASTILLA -LA MANCHA	Año 2011	Año 2012
ALBACETE	89	96
CIUDAD REAL	61	57
CUENCA	38	40
GUADALAJARA	52	49
TOLEDO	74	76
TOTAL	314 ↓ (-6,8 %)	318 ↓ (+ 1,2 %)



CONSEJO GENERAL DE LOS COLEGIOS DE MEDIADORES DE SEGUROS



CATALUÑA	Año 2011	Año 2012
BARCELONA	1146	1067
GIRONA	345	328
LLEIDA	168	160
TARRAGONA	168	153
TOTAL	1827 ↓ (-4,1 %)	1708 ↓ (- 6,5 %)



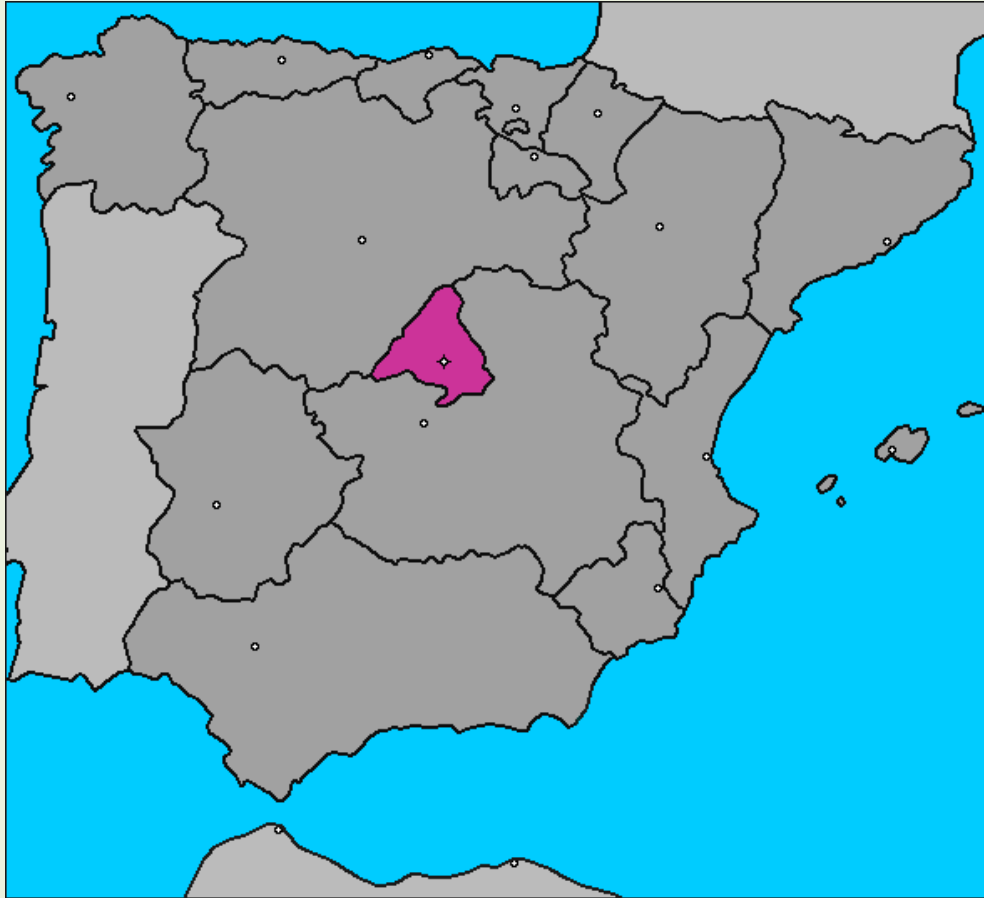
CONSEJO GENERAL DE LOS COLEGIOS DE MEDIADORES DE SEGUROS



CEUTA Y MELILLA	Año 2011	Año 2011
CEUTA	11	11
MELILLA	18	18
TOTAL	29	29 (=)



CONSEJO GENERAL DE LOS COLEGIOS DE MEDIADORES DE SEGUROS



COM. DE MADRID	Año 2011	Año 2012
MADRID	627	597
TOTAL	627 ↓ (- 4,8 %)	597 ↓ (- 4,7 %)



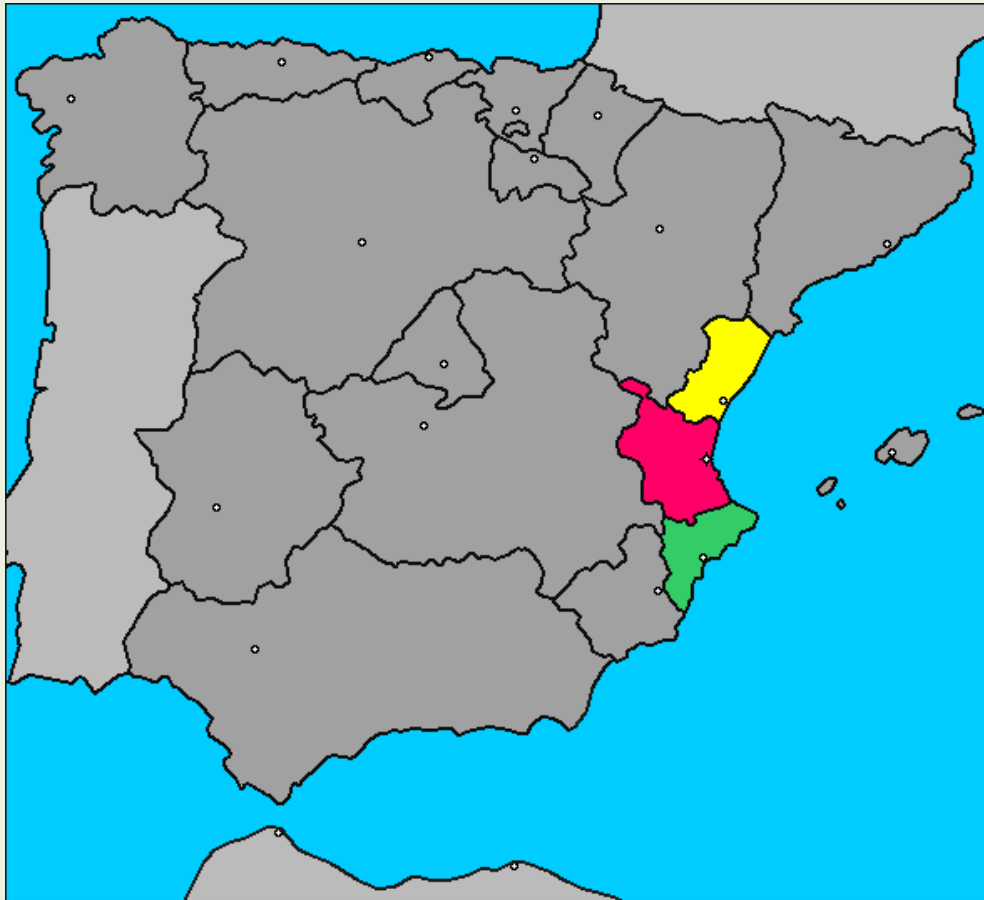
CONSEJO GENERAL DE LOS COLEGIOS DE MEDIADORES DE SEGUROS



COM. NAVARRA	2011	Año 2012
NAVARRA	125	123
TOTAL	125 ↓ (- 0,7 %)	123 ↓ (- 1,6 %)



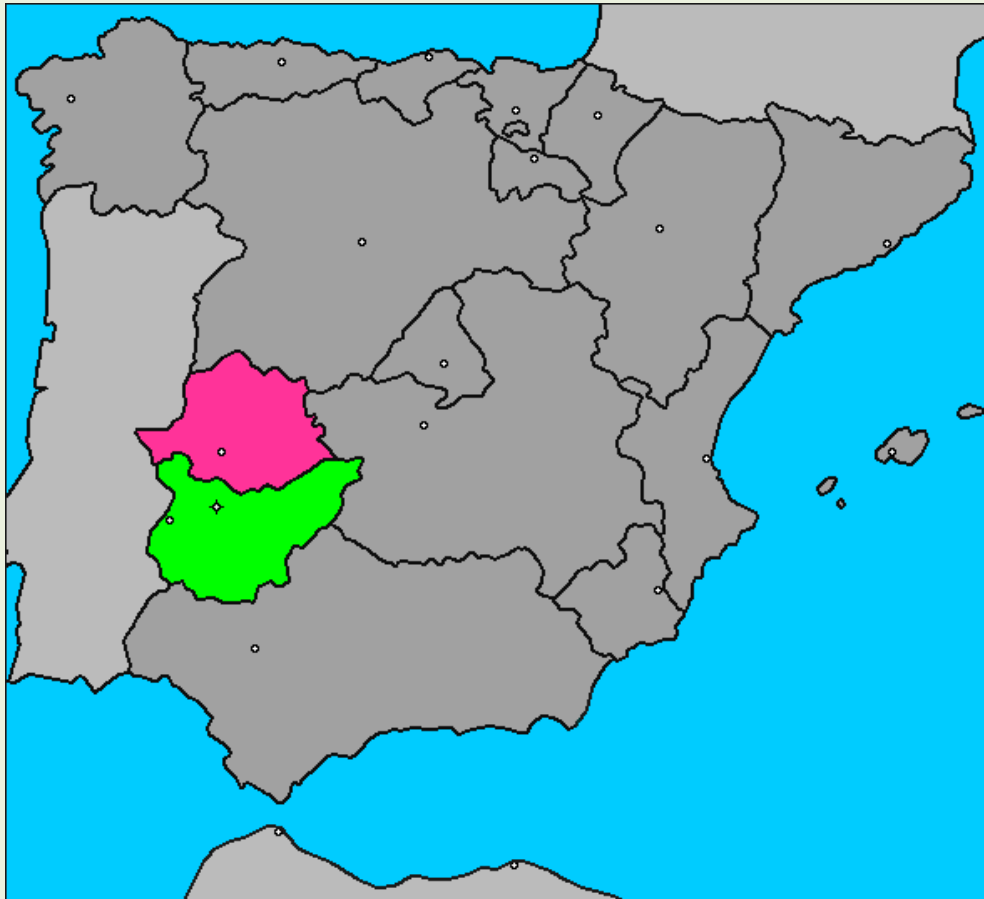
CONSEJO GENERAL DE LOS COLEGIOS DE MEDIADORES DE SEGUROS




COMUNIDAD VALENCIANA	Año 2011	
ALICANTE	376	371
CASTELLÓN	102	102
VALENCIA	597	581
TOTAL	1075 ↓ (- 5,7 %)	1054 ↓ (- 1,9 %)



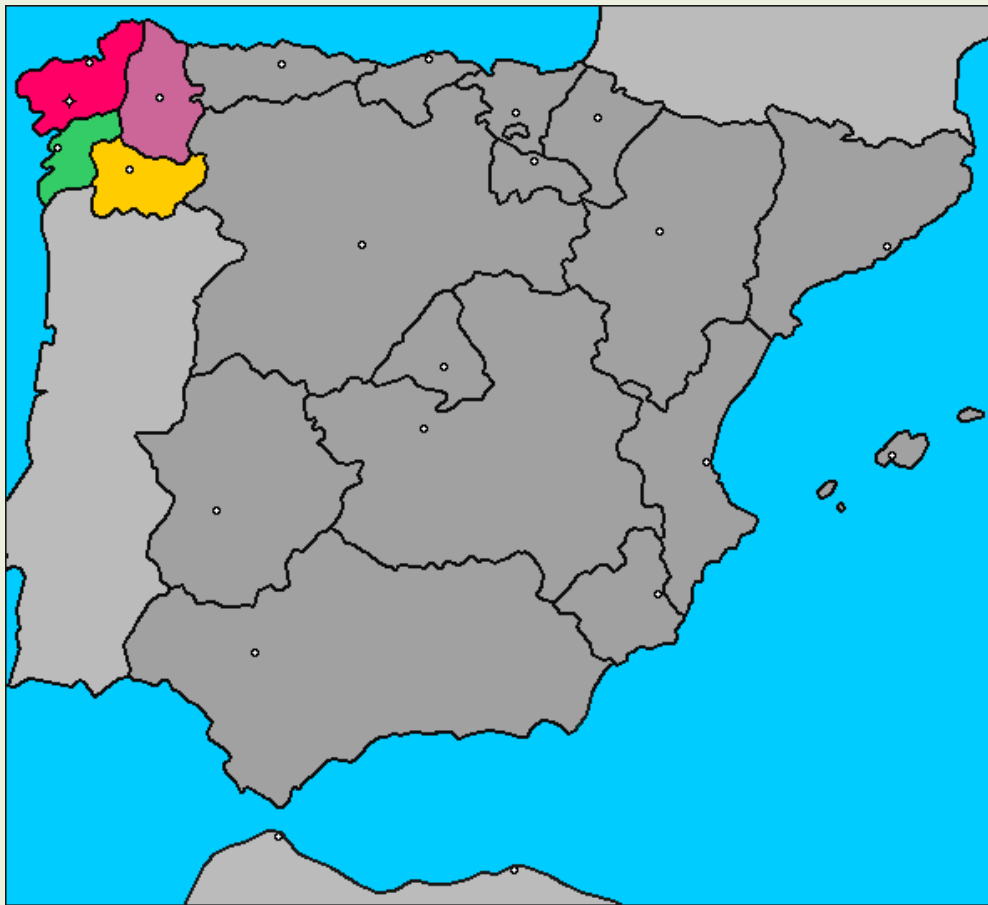
CONSEJO GENERAL DE LOS COLEGIOS DE MEDIADORES DE SEGUROS



EXTREMADURA	Año 2010	Año 2011
BADAJOS	108	96
CÁCERES	78	85
TOTAL	186 ↑ (+ 3,3 %)	181 ↑ (+ 3,3 %)



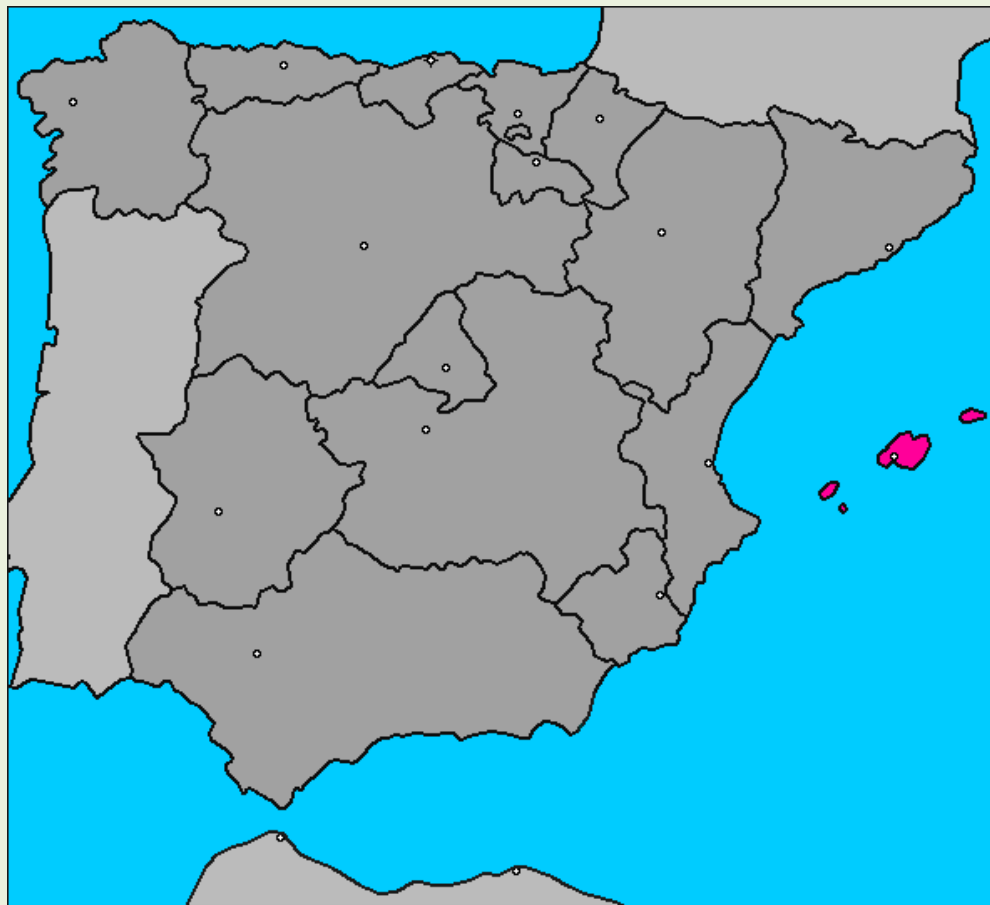
CONSEJO GENERAL DE LOS COLEGIOS DE MEDIADORES DE SEGUROS



GALICIA	Año 2011	Año 2012
A CORUÑA	287	278
LUGO	129	119
OURENSE	47	27 *
PONTEVEDRA	141	123
TOTAL	604 ↓ (- 13,34 %)	547 ↓ (- 9,43 %)



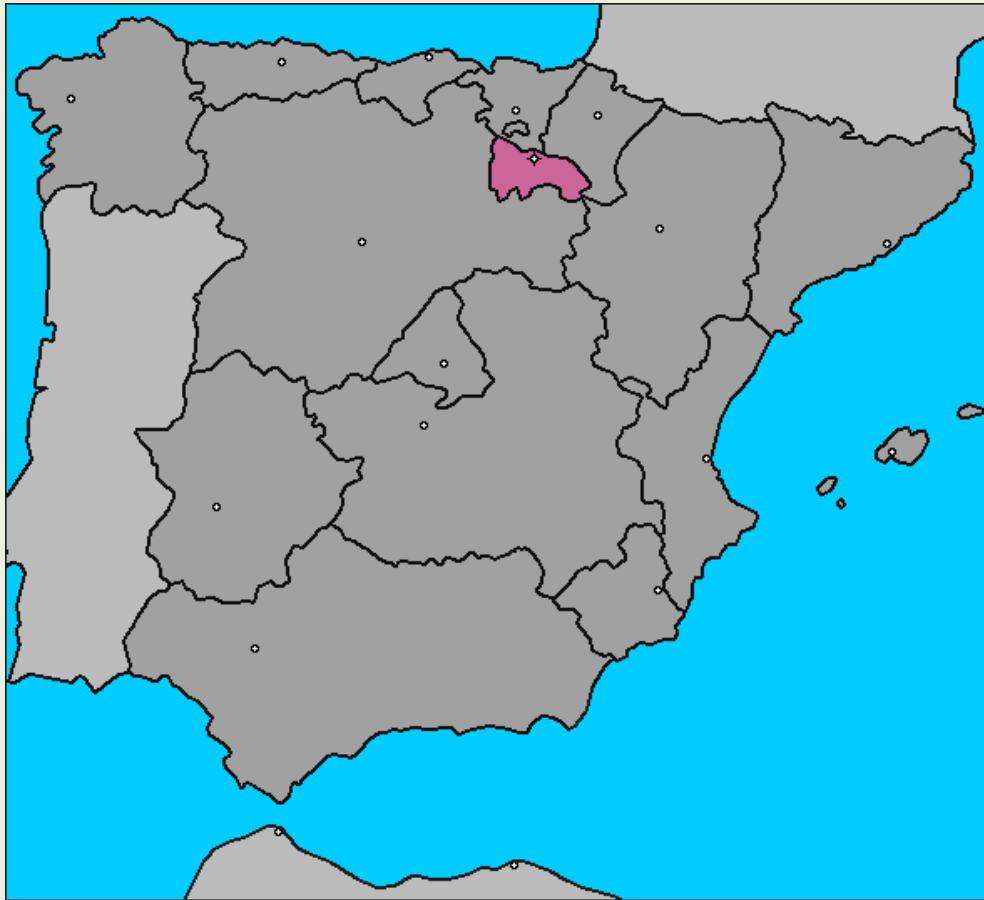
CONSEJO GENERAL DE LOS COLEGIOS DE MEDIADORES DE SEGUROS



	Año 2011	
ISLAS BALEARES		
ISLAS BALEARES	252	235
TOTAL	252 ↓ (- 3,4)	235 ↓ (- 4,6)



CONSEJO GENERAL DE LOS COLEGIOS DE MEDIADORES DE SEGUROS



LA RIOJA	Año 2011	Año 2012
LA RIOJA	111	109
TOTAL	111 ↓ (- 0,8 %)	109 ↓ (- 1,8 %)



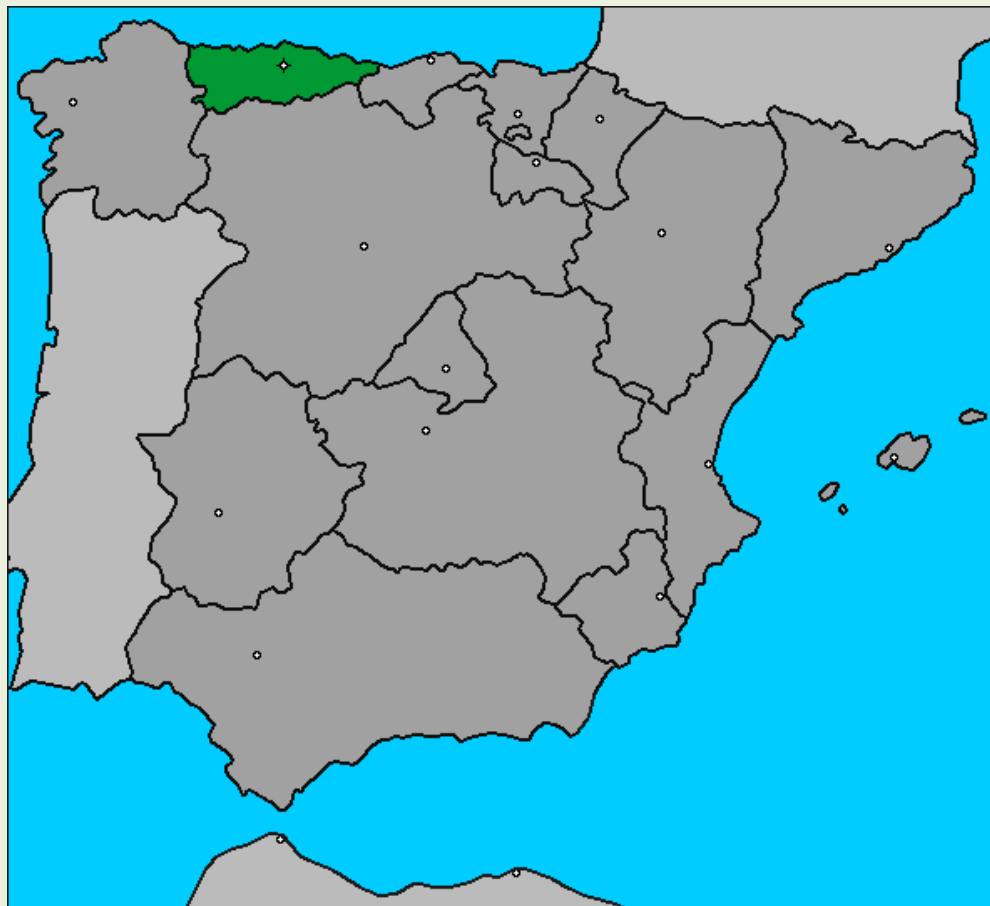
CONSEJO GENERAL DE LOS COLEGIOS DE MEDIADORES DE SEGUROS



PAÍS VASCO	Año 2011	Año 2012
ÁLAVA	66	65
GUIPÚZCOA	219	208
VIZCAYA	355	351
TOTAL	640 ↓ (- 5,4 %)	624 ↓ (- 2,5 %)




CONSEJO GENERAL DE LOS COLEGIOS DE MEDIADORES DE SEGUROS




PRINCIPADO DE ASTURIAS	Año 2011	Año 2012
ASTURIAS	186	173
TOTAL	186 ↓ (- 5,1 %)	173 ↓ (- 6,9 %)



CONSEJO GENERAL DE LOS COLEGIOS DE MEDIADORES DE SEGUROS



REGIÓN DE MURCIA	Año 2011	Año 2012
MURCIA	176	167
TOTAL	176	↓ (- 5,6 %)



**CONSEJO GENERAL DE LOS
COLEGIOS DE MEDIADORES
DE SEGUROS**


III) REGIMEN DE RETRIBUCIONES A CONSEJEROS DEL CONSEJO GENERAL

**(Ley 25/2009 de adaptación a la Ley sobre el libre
acceso a las actividades de servicio y su ejercicio)**



Régimen Económico del Consejo General: Dietas y retribuciones a Consejeros (Ley Ómnibus)

- Dietas por asistencia a Comisión Permanente , Pleno y Comisiones de Trabajo: **110 €**
- Dietas por asistencia a Comisión Permanente y de Trabajo con pernocta (alojamiento a cargo Consejo): **275 €.**
- Gastos de desplazamiento:
 - Comisión Permanente y Comisiones de Trabajo: billetes avión/ tren ó 0,21 € x kilómetro desde origen a lugar reunión.
 - Asistencia Pleno: 0,19 € x kilómetro desde origen a lugar reunión + 0.5 dietas.



**CONSEJO GENERAL DE LOS
COLEGIOS DE MEDIADORES
DE SEGUROS**

IV) INFORMACION ECONOMICA: CUOTAS Y RESULTADOS EJERCICIO 2012

**(en conformidad con la Ley 25/2009 de adaptación a la
Ley sobre el libre acceso a las actividades de servicio y
su ejercicio)**



CONSEJO GENERAL DE LOS COLEGIOS DE MEDIADORES DE SEGUROS

- Durante el año 2012 el canon abonado por los colegios al Consejo General ha sido de 75,5 € por colegiado.
- La sección Consejo General ha presentado un déficit de 58.692 € (- 5,7 %).
- La sección CECAS ha presentado un superávit de 74.630 € (+ 7,91 %)
- La sección de Comunicación es de superávit de 13.557 € (+ 7,91 %)
- El resultado final de presupuesto del conjunto de la corporación en el año 2012 ha sido de **+29.495 €** (+ 0,1 %)



CONSEJO GENERAL DE LOS COLEGIOS DE MEDIADORES DE SEGUROS

- El “*canon colegial*” y “*CECAS*” representan respecto al computo de ingresos de 2012, pasando del **26,7 %** y **38,87 %** respectivamente al **25,4 %** y **39,31 %**.
- La partidas de ingresos como “*servicios*” y “*CNS*” importa 575.924 € que representa el **24,02 %** del presupuesto del año 2012.
- La partida de arrendamientos representa el **2,7 %** de los ingresos de .
- Aseguradores ha disminuido sus ingresos un 1,4 % respecto al año 2009 (-2.742 €).



CONSEJO GENERAL DE LOS
COLEGIOS DE MEDIADORES
DE SEGUROS



CONSEJO GENERAL DE LOS COLEGIOS DE MEDIADORES DE SEGUROS

EVOLUCION CANON 1995-2012



CONSEJO GENERAL DE LOS
COLEGIOS DE MEDIADORES
DE SEGUROS

V) ACTIVIDADES COLEGIOS

(información conforme la Ley 25/2009 de adaptación a la Ley sobre el libre acceso a las actividades de servicio y su ejercicio)

(colegiados que actualizan datos en 2011: en rojo y “a”)



TOTAL NACIONAL ACTIVIDAD COLEGIOS (incluyendo Consejo General +CECAS)

Personal Laboral	Personal Colaborador	Comisiones	Sección Delegada Cecas	Cursos Celebrados	Alumnos	Jornadas y Seminarios	Actos Sociales/ Institucionales
56	93	151	36	224	3.789	121	111



**CONSEJO GENERAL DE LOS
COLEGIOS DE MEDIADORES
DE SEGUROS**

**V) CIRCULARES
CONSEJO GENERAL
COLEGIOS DE MEDIADORES
DE SEGUROS 2011**